УТВЕРЖДАЮ:
Руководитель РМЦ
Ульяновской области
_____ И.В. Антипова

Отчет отдела проектного управления и внешних коммуникаций регионального модельного центра дополнительного образования за 1 полугодие 2022 года

I. Показатели повышения доступности дополнительного образования

Реестр образовательных организаций, реализующих дополнительное образование и спортивную подготовку

По состоянию на 30 июня 2022 года количество образовательных организаций, реализующих дополнительные общеобразовательные программы, программы спортивной подготовки на территории Ульяновской области, вошедших в информационную систему «Навигатор дополнительного образования детей Ульяновской области» (далее - ИС Навигатор) составило 701, в том числе:

597 образовательных организации, подведомственных Министерству просвещения и воспитания, из них:

58 организаций дополнительного образования (ЦДТ и ДЮСШ);

349 общеобразовательных организаций (включая 13 коррекционных школ);

145 дошкольных образовательных учреждения;

22 организации среднего профессионального образования;

5 организаций высшего образования;

18 организаций негосударственного сектора;

52 организации, подведомственных Министерству искусства и культурной политики (ДШИ И ДХШ);

33 организации, подведомственных Министерству физической культуры и спорта;

19 организаций, подведомственных Министерству семейной, демографической политики и социального благополучия Ульяновской области - дома детства, реабилитационные центры.

На основании Постановления Администрации города Димитровграда Ульяновской области от 14 декабря 2021 года № 3239 «Об органе, осуществляющем функции и полномочия учредителя муниципального бюджетного учреждения дополнительного образования «Детская музыкально-хоровая школа «Апрель» имени Владимира Ионовича Михайлусова города

Димитровграда Ульяновской области» функции и полномочия учредителя школы переданы Управлению по делам культуры и искусства Администрации города Димитровграда Ульяновской области, таким образом с 1 января 2022 года количество организаций дополнительного образования в сфере образования составило 58 организаций.

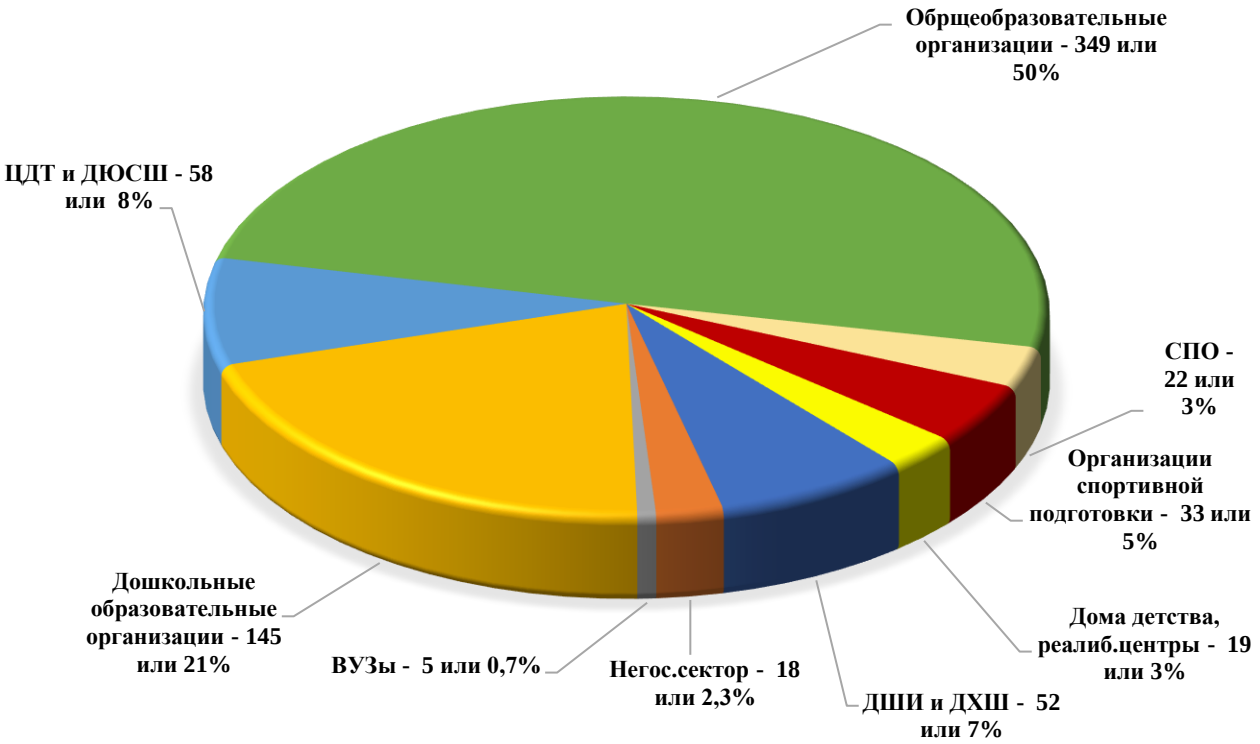

В течении 1 полугодия 2022 года в ИС Навигатор впервые вошли шесть следующих образовательных организаций:

областное государственное бюджетное профессиональное образовательное учреждение «Ульяновский техникум питания и торговли»;

областное государственное бюджетное профессиональное образовательное учреждение «Ульяновский педагогический колледж»;

областное государственное бюджетное профессиональное образовательное учреждение «Большенагаткинский техникум технологии и сервиса»;

областное государственное бюджетное профессиональное образовательное учреждение «Карсунский технологический техникум»;

областное государственное бюджетное профессиональное образовательное учреждение «Рязановский сельскохозяйственный техникум»;

областное государственное казенное общеобразовательное учреждение «Школа-интернат для обучающихся с ограниченными возможностями здоровья № 92».

Кроме этого, в ИС Навигатор вошли три организации из негосударственного сектора:

школа иностранных языков Heathrow school;

индивидуальный предприниматель Жданова Лютия Рафаиловна – «Лингва +»;

АНО ДПО «Инновационный образовательный центр повышения квалификации и переподготовки «Мой университет» (республика Карелия, город Петрозаводск).

По состоянию на аналогичную дату предыдущего года в ИС Навигатор было зарегистрировано 689 организаций Ульяновской области.

Охват детей в возрасте от 5 до 18 лет дополнительным образованием и спортивной подготовкой

Охват детей услугами дополнительного образования

В системе дополнительного образования по данным ИС Навигатор по состоянию на 30 июня 2022 года оказано 223 707 услуг дополнительного образования, в том числе:

88 946 - в организациях дополнительного образования;

86 056 - в общеобразовательных организациях, в том числе 917 - в организациях для детей с ограниченными возможностями здоровья;

10 662 - в дошкольных образовательных учреждениях;

467 - в организациях высшего образования;

4 005 - в организациях негосударственного сектора;

1284 – в организациях среднего профессионального образования;

180 - в социально-реабилитационных центрах, домах детства;

16 817 - в детских школах искусств;

15 290 - в организациях спортивной подготовки, в том числе 434 – на базе организации среднего профессионального образования, реализующей программы спортивной подготовки.

Из общего количества оказываемых услуг дополнительного образования распределение по направленностям составляет:

26 845 услуг по технической направленности или 12,0% от общего количества детей, занятых в системе дополнительного образования;

22 818 по естественнонаучной или 10%;

12 975 по туристско-краеведческой или 6%;

50 334 по социально-гуманитарной или 22%;

60 177 по художественной или 27%;

50 558 по физкультурно-спортивной или 23%.

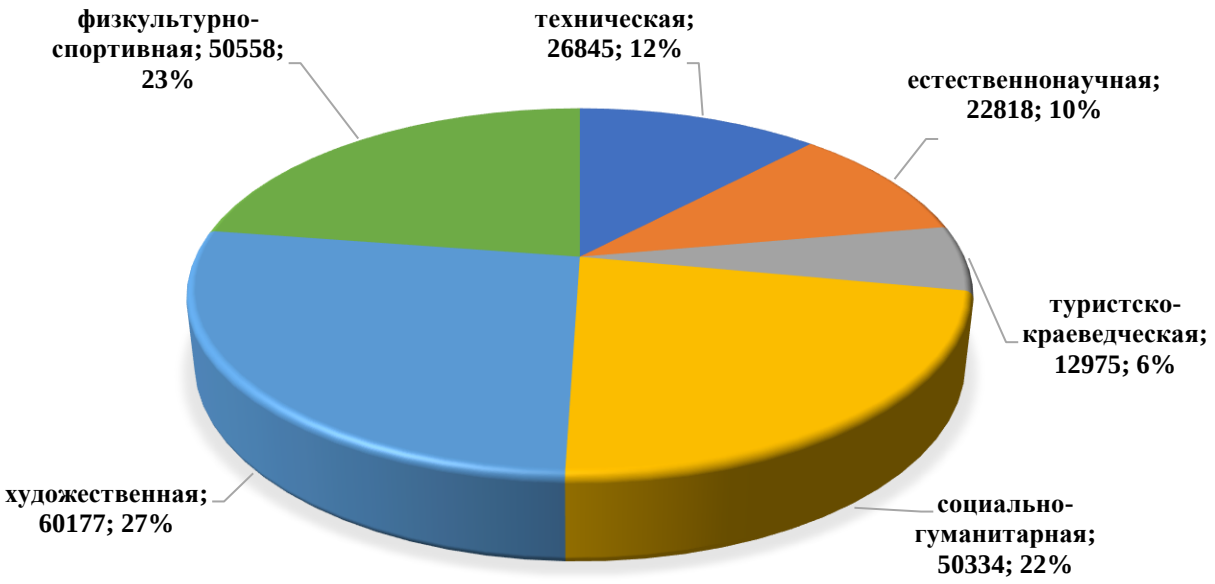

По состоянию на 30 июня 2022 года по данным ИС Навигатор одно объединение посещают 56 321 ребенок или 57,9% от общей численности детей, охваченных услугами дополнительного образования, 2 объединения – 24 701 обучающийся или 25,4% (на 30.06.2021– 22,0%), 3 и более объединения – 16 157 детей или 16,6% (на 30.06.2021 – 13,0%).

Максимальное количество одновременно посещающих объединений – 9, таких детей – 35 человек, из них: 24 – город Ульяновск, 5 – город Димитровград, 1 – Карсунский район, 1 – Майнский район и 3 - Мелекесский район.

Таким образом, по состоянию на 30 июня 2022 года 42% детей посещают два и более объединений, при этом они получают услуги в различных образовательных организациях, в том числе разной ведомственной принадлежности. Данный показатель увеличился по сравнению с показателем за аналогичный период прошлого года (35%), что свидетельствует о популяризации дополнительного образования, повышении интереса к дополнительному образованию, его доступности, расширении спектра предлагаемых программ, повышение значимости дополнительного образования в общей системе образования детей.

По данным ИС Навигатор в возрастной структуре контингента обучающихся преобладают дети от 5 до 9 лет и 10 – 13 лет, что составляет 37,8% и 37,1% соответственно от общей численности детей, охваченных дополнительным образованием (на 30.06.2021– 40,8% и 35,3%). Доля детей 14 - 17 лет в системе дополнительного образования составляет 25,0% (на 30.06.2021 – 24,0%). Сравнивая показатели за аналогичный период прошлого года, можно говорить о стабильном распределения обучающихся по возрастным группам.

Персонифицированный учет детей

По данным Росстата по Ульяновской области по состоянию на начало отчетного года численность детей в возрасте от 5 до 18 лет проживающих на территории Ульяновской области составляет 166 545 человек.

По состоянию на 30 июня 2022 года на основании данных Единой автоматизированной информационной системы дополнительного образования Министерства просвещения РФ абсолютная численность детей в возрасте от 5 до 18 лет, обучающихся по программам дополнительного образования и спортивной подготовки, составляет 122 117 человек, в том числе:

в сфере образования – 95 511 ребенка;

в сфере культуры – 16 817 ребенка;

в сфере спорта – 9 789 обучающихся.

Показатель «Доля детей от 5 до 18 лет, охваченных услугами в сфере дополнительного образования» (далее – Показатель) по Ульяновской области составляет 73,3% при плановом значении 69,2%.

Отсутствие роста Показателя в течении 1 полугодия 2022 года (на 31 января 2022 года – 73,5%) связано с исполнением п. 1 Протокола Министерства просвещения Российской Федерации от 08.02.2022 № ДГ-4/06пр «О реализации мероприятий федерального проекта «Успех каждого ребёнка» национального проекта «Образование» в ИС Навигатор по исключению задвоенной информации о детях, охваченных программами дополнительного образования, возникающей при многократной регистрации пользователей.

Численность детей в возрасте от 5 до 18 лет в соответствии с персонифицированным учетом по состоянию на 30 июня 2022 года составляет 135 906 или 81,6% от общей численности детей в возрасте от 5 до 18 лет проживающих на территории Ульяновской области.

Значения показателей в разрезе муниципальных образований представлены в таблице.

№ п/п	Муниципалитет	Численность детей, проживающих в муниципальном образовании	Численность и доля детей в возрасте от 5 до 18 лет, получивших сертификаты дополнительного образования		Численность и доля детей в возрасте от 5 до 18 лет, охваченных дополнительным образованием	
			кол-во	%	кол-во	%
1	Ульяновск	86715	72283	83,4	58284	67,2
2	Димитровград	16697	14416	86,3	13428	80,4
3	Новоульяновск	2775	1991	71,7	2189	78,9
4	Базарносызганский	909	829	91,2	818	90,0
5	Барышский	4921	4264	86,6	4284	87,1
6	Вешкаймский	2191	1684	76,9	1830	83,5
7	Инзенский	3836	3188	83,1	3215	83,8
8	Карсунский	3067	2541	82,8	2501	81,5
9	Кузоватовский	2462	1969	80,0	1901	77,2
10	Майнский	2949	2425	82,2	2745	93,1
11	Мелекесский	4646	3953	85,1	4026	86,7
12	Николаевский	2960	2184	73,8	2428	82,0
13	Новомалыклинский	1992	1225	61,5	1278	64,2
14	Новоспасский	3115	2705	86,8	2506	80,4

15	Павловский	1463	1242	84,9	1255	85,8
16	Радищевский	1351	1213	89,8	1220	90,3
17	Сенгилеевский	2913	2135	73,3	2227	76,5
18	Старокулаткинский	997	767	76,9	718	72,0
19	Старомайнский	2191	1827	83,4	1762	80,4
20	Сурский	1763	1257	71,3	1204	68,3
21	Тереньгульский	2151	1540	71,6	1498	69,6
22	Ульяновский	5011	3531	70,5	3656	73,0
23	Цильнинский	3415	2092	61,3	2103	61,6
24	Чердаклинский	6055	4645	76,7	5041	83,3
ИТОГО по Ульяновской области		**166545**	**135906**	**81,6**	**122117**	**73,3**

Охват детей в возрасте от 5 до 18 лет с ограниченными возможностями здоровья и детей-инвалидов, осваивающих дополнительные общеобразовательные программы, в том числе с использованием дистанционных образовательных технологий

В настоящее время на территории Ульяновской области проживает 6335 детей с ОВЗ и детей с инвалидностью.

По данным проведенного мониторинга дополнительное образование для детей с ОВЗ и детей с инвалидностью реализуют 277 образовательных организации различных типов, из них 107 организаций располагаются в городских поселениях и 170 организаций на территории сельских поселений.

	Всего	В городских поселениях	В сельских поселениях
Организации дополнительного образования	40	19	21
Общеобразовательные организации	156	35	121
Дошкольные образовательные учреждения	43	27	16
Школы интернаты для обучающихся с ОВЗ	12	12	-
Организации спортивной подготовки	2	2	-
Организации ДШИ и ДХШ	20	9	11
Детские дома	4	3	1

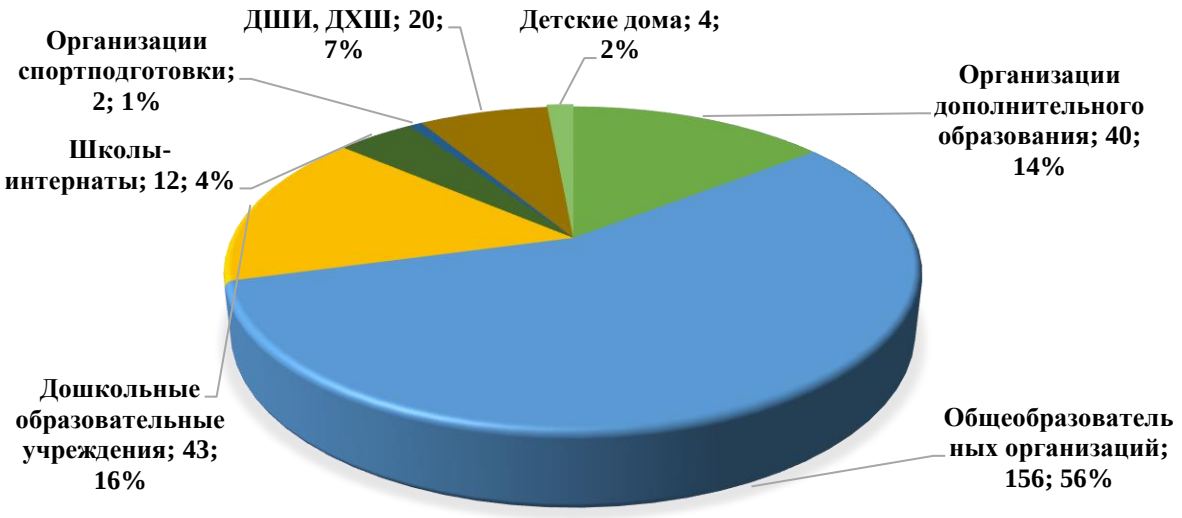

В системе дополнительного образования реализуется 240 адаптированных дополнительных общеразвивающих программ, из которых 14 реализуются в дистанционной форме и 51 программа в форме сетевого взаимодействия.

Из общего количества адаптированных дополнительных общеразвивающих программ распределение по направленностям составляет:

22 по технической направленности;

8 по естественно-научной направленности;

6 по туристско-краеведческой направленности;

53 по социально-гуманитарной направленности;

127 по художественной направленности;

24 по физкультурно-спортивной направленности.

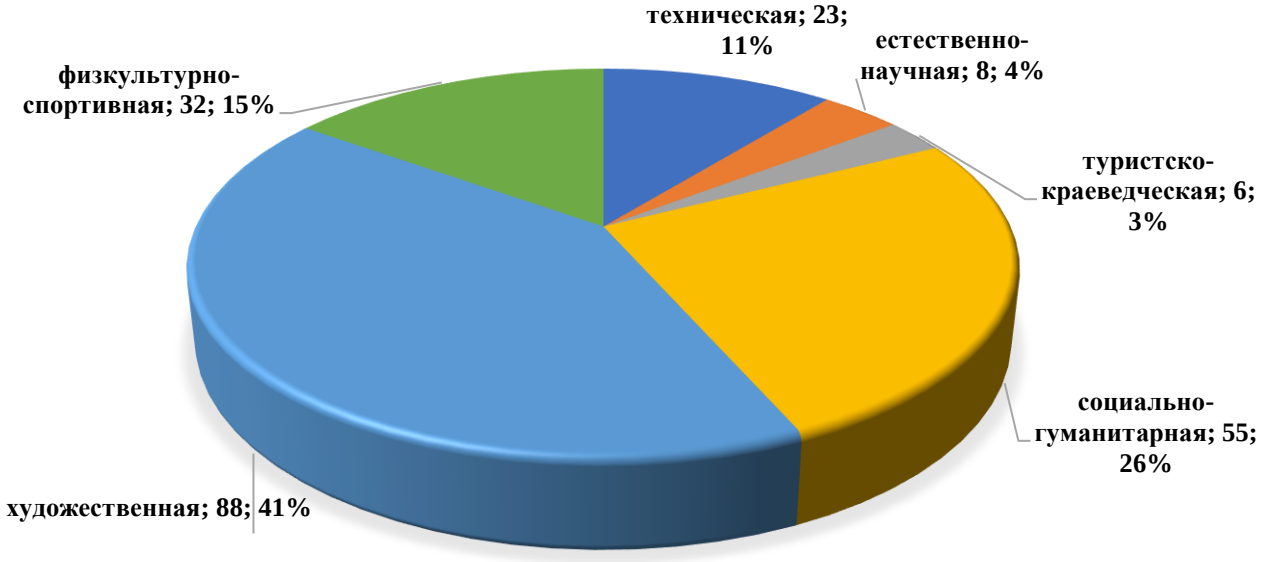

По данным мониторинга за 2 квартал 2022 года охват детей с ОВЗ и детей с инвалидностью дополнительным образованием составляет 4486 детей или 70,8% от общей численности детей, проживающих на территории Ульяновской области данной категории.

Из общего количества детей с ОВЗ и детей с инвалидностью дополнительным образованием распределение по направленностям составляет:

444 по технической направленности;

272 по естественно-научной направленности;

184 по туристско-краеведческой направленности;

1070 по социально-гуманитарной направленности;

1811 по художественной направленности;

705 по физкультурно-спортивной направленности.

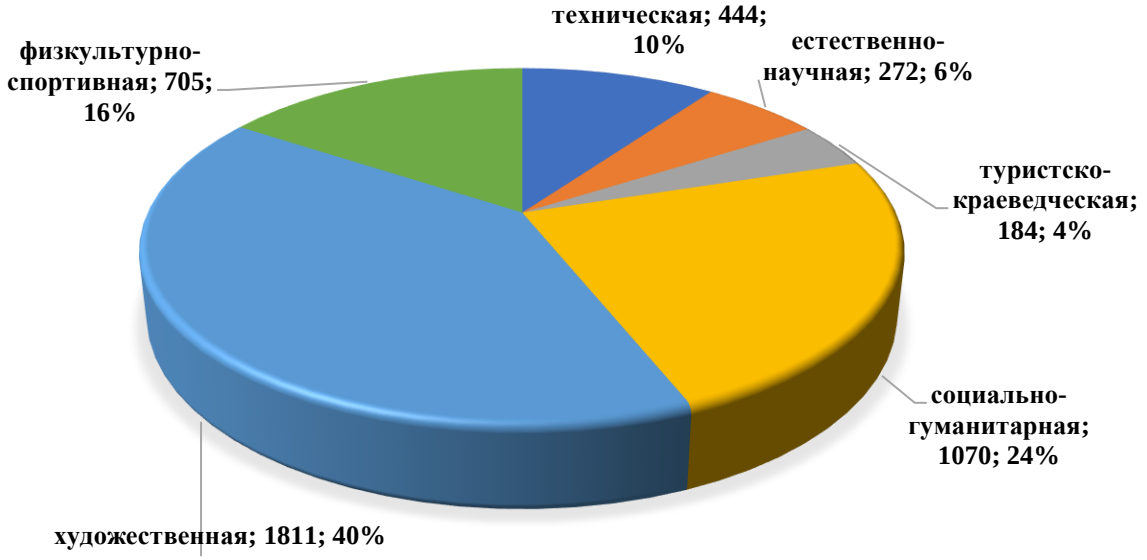

Наиболее доступными и соответственно наиболее популярными среди детей с ОВЗ и детей с инвалидностью являются художественная и физкультурно-спортивная направленности, что составляют 40% и 24% соответственно.

Данные по охвату детей с ОВЗ и детей с инвалидностью в разрезе муниципальных образований представлены в таблице.

Муниципалитет	Кол-во образовательных организаций, реализующих ДОП для детей с ОВЗ и детей с инвалидностью, ед.	Количество адаптированных дополнительных общеразвивающих программ, ед.	Доля детей с ОВЗ и детей с инвалидностью в возрасте от 5 до 18 лет, охваченных дополнительным образованием		
			Всего проживающих в МО, чел	в том числе охваченных ДО, чел.	%
г. Ульяновск	81	134	2827	1800	**63,7**
г. Димитровград	8	18	594	352	**59,3**
г. Новоульяновск	6	4	79	51	**64,6**
Базарносызганский	6	3	63	56	**88,9**
Барышский	4	33	137	137	**100,0**
Вешкаймский	5	3	83	49	**59,0**
Инзенский	7	1	223	194	**87,0**
Карсунский	14	2	201	107	**53,2**
Кузоватовский	3	7	163	154	**94,5**
Майнский	12	3	175	175	**100,0**
Мелекесский	30	2	217	188	**86,6**
Николаевский	1	3	173	114	**65,9**
Новомалыклинский	8	0	125	101	**80,8**
Новоспасский	13	0	139	119	**85,6**
Павловский	2	1	43	40	**93,0**
Радищевский	9	1	72	68	**94,4**

Сенгилеевский	7	0	105	78	**74,3**
Старокулаткинский	7	1	46	17	**37,8**
Старомайнский	2	1	102	79	**77,5**
Сурский	13	0	88	59	**67,0**
Тереньгульский	10	1	88	57	**64,8**
Ульяновский	5	19	214	155	**72,1**
Цильнинский	9	1	94	80	**85,1**
Чердаклинский	15	2	284	256	**90,1**
ИТОГО по Ульяновской области	**277**	**240**	**6335**	**4486**	**70,8**

Плановый показатель по охвату детей с ОВЗ и детей с инвалидностью дополнительным образованием в 2022 году составляет 62%. Невыполнение показателя наблюдается в следующим муниципальных образованиях: город Димитровград (59,3%), Вешкаймский (53,05), Карсунский (53,2%) и Старокулаткинский (34,8%) районы.

По данным мониторинга в течении отчетного периода 2194 ребенка с ОВЗ и инвалидностью приняли участие в различных конкурсных мероприятиях, в том числе 692 стали победителями.

Данные в разрезе муниципальных образований представлены в таблице.

Муниципалитет	Численность детей с ОВЗ и детей с инвалидностью, принявшие участие в конкурсных мероприятиях, чел.	Творческие конкурсы		Фестивали		Научно-практические конференции		Иное	
		Всего	в т.ч. стали победителями	Всего	в т.ч. стали победителями	Всего	в т.ч. стали победителями	Всего	в т.ч. стали победителями
г. Ульяновск	1379	747	40	450	241	0	0	182	71
г. Димитровград	78	61	14	17	3	0	0	0	0
г. Новоульяновск	0	0	0	0	0	0	0	0	0
Базарносызганский	35	26	7	1	0	4	1	4	1
Барышский	86	83	78	3	1	0	0	0	0
Вешкаймский	10	10	0	0	0	0	0	0	0
Инзенский	37	22	10	15	0	0	0	0	0
Карсунский	23	18	2	5	0	0	0	0	0
Кузоватовский	65	26	6	39	8	0	0	0	0
Майнский	23	23	0	0	0	0	0	0	0
Мелекесский	41	32	4	9	2	0	0	0	0
Николаевский	12	12	0	0	0	0	0	0	0
Новомалыклинский	0	0	0	0	0	0	0	0	0
Новоспасский	0	0	0	0	0	0	0	0	0
Павловский	20	9	2	5	1	0	0	6	2
Радищевский	18	11	2	0	0	0	0	7	3

Сенгилеевский	11	4	0	0	0	0	0	7	1
Старокулаткинский	5	2	2	2	2	1	0	0	0
Старомайнский	14	9	0	0	0	0	0	5	0
Сурский	0	0	0	0	0	0	0	0	0
Тереньгульский	35	26	5	8	0	1	0	0	0
Ульяновский	20	20	0	0	0	0	0	0	0
Цильнинский	50	25	0	5	0	1	0	19	0
Чердаклинский	232	221	183	9	0	2	0	0	0
ИТОГО по Ульяновской области	**2194**	**1387**	**355**	**568**	**258**	**9**	**1**	**230**	**78**

Охват детей в возрасте от 5 до 18 лет, находящихся в трудной жизненной ситуации, многодетных, детей-сирот, а также проживающих на сельских территориях

По данным мониторинга по состоянию на 30 июня 2022 года в Ульяновской области проживает 31772 ребенка, находящихся в трудной жизненной ситуации, из них:

1088 детей-сирот, в том числе 569 детей, проживающих на территории сельских поселений;

2051 ребенок, оставшийся без попечения родителей, в том числе 1015 детей, проживающих на территории сельских поселений;

28633 ребенка из многодетных семей, в том числе 18380 детей, проживающих на территории сельских поселений.

Во 2 квартале 2022 года в системе дополнительного образования Ульяновской области было занято 21577 детей или 67,9% от численности детей, находящихся в трудной жизненной ситуации, проживающих на территории Ульяновской области, в том числе:

761 детей-сирот и 1458 детей, оставшихся без попечения родителей, в том числе 1006 человек, проживающих на территории сельских поселениях;

19358 ребёнок из многодетных семей, в том числе 10736 детей, проживающих на территории сельских поселений.

Численность детей-сирот и детей, оставшихся без попечения родителей, детей из многодетных семей, в возрасте от 5 до 18 лет, занятых в системе дополнительного образования, в разрезе муниципальных образований представлена в таблице.

Муниципальные образования	Численность детей, проживающих на территории МО, оказавшихся в трудной жизненной ситуации			из них								
	Всего	из них охваченных ДО	%	Численность детей-сирот			Численность детей, оставшихся без попечения родителей			Численность детей из многодетных семей		
				Всего	из них охваченных ДО	%	Всего	из них охваченных ДО	%	Всего	из них охваченных ДО	%
г. Ульяновск	15597	9141	58,6	363	203	55,9	589	276	46,9	14645	8662	59,1
г. Димитровград	2332	607	26,0	131	86	65,6	266	232	87,2	1935	289	14,9
г. Новоульяновск	334	330	98,8	24	20	83,3	21	21	100,0	289	289	100,0
Базарносызганский	232	197	84,9	18	13	72,2	3	3	100,0	211	181	85,7
Барышский	1955	1876	95,9	47	47	100,0	103	103	100,0	1805	1726	95,6
Вешкаймский	779	675	86,6	13	13	100,0	50	50	100,0	716	612	85,5
Инзенский	328	226	68,9	20	18	90,0	69	60	86,9	239	148	61,9
Карсунский	1143	594	51,9	11	3	27,3	75	15	20,0	1057	576	54,5
Кузоватовский	746	686	91,9	19	17	89,5	75	69	92,0	652	600	92,0
Майнский	1041	1041	100,0	7	7	100,0	52	52	100,0	982	982	100,0
Мелекесский	1012	943	93,2	39	22	56,4	174	134	77,0	799	787	98,5
Николаевский	1416	1164	82,2	49	28	57,1	222	161	72,5	1145	975	85,1
Новомалыклинский	422	333	78,9	24	18	75,0	57	40	70,2	341	275	80,6
Новоспасский	426	391	91,8	12	10	83,3	13	9	69,2	401	372	92,8
Павловский	487	367	75,4	22	12	54,5	42	34	80,9	423	321	75,9
Радищевский	408	328	80,4	13	6	46,1	57	35	61,4	338	287	84,9
Сенгилеевский	548	501	91,4	32	32	100,0	60	60	100,0	456	409	89,6
Старокулаткинский	5	5	100,0	0	0	-	2	2	100,0	3	3	100,0
Старомайнский	362	234	64,6	97	78	80,4	15	8	53,3	250	148	59,2
Сурский	240	183	76,3	8	3	37,5	10	10	100,0	222	170	76,6
Тереньгульский	225	172	76,4	55	43	78,2	35	24	68,6	135	105	77,8
Ульяновский	348	197	56,6	7	5	71,4	13	12	92,3	328	180	54,9
Цильнинский	540	540	100,0	39	39	100,0	48	48	100,0	453	453	100,0
Чердаклинский	846	846	100,0	38	38	100,0	0	0	-	808	808	100,0
ИТОГО	**31772**	**21577**	**67,9**	**1088**	**761**	**69,9**	**2051**	**1458**	**71,1**	**28633**	**19358**	**67,6**

На основании представленных данных наименьший показатель охвата детей, оказавшихся в трудной жизненной ситуации, дополнительным образованием наблюдается в муниципальном образовании «город Димитровград» (26,0%), наибольший показатель - 100%, в следующих муниципальных образованиях: Майнский, Старокулаткинский, Цильнинский и Чердаклинский районы.

По состоянию на 30 июня 2022 года 1618 детей, проживающих на территории Ульяновской области, состоят на различных видах учета в органах и учреждениях системы профилактики безнадзорности и правонарушений, в том числе 471 человек состоят на учете в органах внутренних дел.

Дополнительным образованием охвачено 1147 или 70,9% детей, из которых 321 состоят на учете в органах внутренних дел.

Данные мониторинга в разрезе муниципальных образований представлены в таблице.

Муниципальные образования	Численность детей, состоящих на различных видах учёта в органах и учреждениях системы профилактики безнадзорности и правонарушений, проживающих на территории МО		Охват детей, состоящих на различных видах учёта в органах и учреждениях системы профилактики безнадзорности и правонарушений дополнительным образованием		В т.ч. охват детей, состоящих на учете в органах внутренних дел дополнительным образованием	
	Всего	в т.ч. в управлении внутренних дел	Всего	%	Всего	%
г. Ульяновск	593	226	356	60,0	128	56,6
г. Димитровград	215	52	122	56,7	23	44.2
г. Новоульяновск	15	11	15	100,0	11	100,0
Базарносызганский	25	0	25	100,0	0	-
Барышский	43	20	43	100,0	20	100,0
Вешкаймский	17	12	16	94,1	12	100,0
Инзенский	24	9	15	62,5	5	55,6
Карсунский	91	7	32	35,2	2	28,6
Кузоватовский	30	12	30	100,0	12	100,0
Майнский	58	11	58	100,0	11	100,0
Мелекесский	118	7	105	88,9	6	85,7
Николаевский	5	0	5	100,0	0	-
Новомалыклинский	38	6	38	100,0	6	100,0
Новоспасский	75	19	69	92,0	15	78,9
Павловский	55	14	36	65,5	9	64,3
Радищевский	38	7	25	65,8	7	100,0
Сенгилеевский	43	16	43	100,0	16	100,0
Старокулаткинский	24	9	15	62,5	5	55,6
Старомайнский	4	4	4	100,0	4	100,0
Сурский	10	3	7	70,0	3	100,0
Тереньгульский	5	5	5	100,0	5	100,0
Ульяновский	26	5	17	65,4	5	100,0
Цильнинский	9	4	9	100,0	4	100,0
Чердаклинский	57	12	57	100,0	12	100,0
ИТОГО	**1618**	**471**	**1147**	**70,9**	**321**	**68,2**

В Ульяновской области на сельских территориях проживает 28 386 детей в возрасте от 5 до 18 лет, что соответствует 17% от численности детей, проживающих на территории Ульяновской области.

В системе дополнительного образования обучаются 21 570 детей в возрасте от 5 до 18 лет, что соответствует 75,9% от проживающих детей на сельских территориях.

Данные по численности детей проживающих на территории сельских поселений и занятых в системе дополнительного образования представлены в таблице.

Наименование сельского поселения	Количество образовательных организаций различных типов, реализующих дополнительное образование в сельском поселении, ед.		Численность детей в возрасте от 5 до 18 лет, проживающих в МО, сельском поселении, чел.	Численность детей в возрасте от 5 до 18 лет, охваченных дополнительным образованием, чел.	Доля детей, охваченных дополнительным образованием, в общей численности детей данной возрастной группы, %
	всего	в том числе, расположены на данной территории			
Город Ульяновск	15	8	2540	1657	65,2
Город Новоульяновск	3	3	264	264	100,0
Базарносызганский район					
Сосновоборское	2	0	44	40	90,9
Должниковское	5	0	55	53	96,4
Лапшаурское	5	0	45	40	88,9
Папузинское	3	1	167	167	100,00
Барышский район					
Живайкинское	1	1	191	166	86,9
Земляничненское	1	1	174	142	81,6
Малохомутерское	3	3	192	156	81,3
Поливановское	2	2	237	214	90,3
Вешкаймский район					
Бекетовское	1	1	175	116	66,3
Ермоловское	3	3	331	281	84,9
Каргинское	1	1	124	84	66,7
Стемасское	1	1	62	39	62,9
Инзенский район					
Валгусское	1	0	57	53	93,0
Коржевское	1	1	74	64	86,5
Оськинское	3	3	320	298	93,1
Сюксюмское	1	0	31	28	90,3
Труслейское	1	1	265	247	93,2
Черемушкинское	1	1	61	59	96,7
Карсунский район					
Большепоселковское	1	0	35	30	85,7
Вальдиватское	2	2	115	86	74,8
Новопогореловское	2	2	178	133	74,7
Сосновское	1	1	129	106	82,2
Горенское	1	1	40	19	47,5
Урено-Карлинское	2	2	26	20	76,9
Кузоватовский район					
Безводовское	3	1	210	187	89,0
Еделевское	4	2	200	192	96,0
Коромысловское	3	1	233	205	87,9

Лесоматюнинское	3	1	118	116	98,3
Спешневское	3	1	165	145	87,9
Майнский район					
Анненковское	1	1	132	72	54,5
Выровское	1	1	172	96	55,8
Гимовское	2	2	181	91	50,3
Старомаклаушинское	2	2	101	61	60,4
Тагайское	4	3	519	471	90,7
Мелекесский район					
Новоселкинское	6	5	703	667	94,9
Лебяжинское	8	4	492	399	81,1
Николочеремшанское	3	1	221	187	84,6
Рязановское	7	5	412	373	90,5
Старосахчинское	2	1	131	91	69,5
Тиинское	6	5	378	307	81,2
Николаевский район					
Барановское	3	3	267	157	58,8
Головинское	2	2	117	41	35,0
Дубровское	1	0	48	13	27,1
Канадейское	3	3	346	298	86,1
Никулинское	3	3	561	476	84,8
Поспеловское	1	1	116	77	66,4
Славкинское	1	1	148	121	81,8
Сухотерешанское	0	0	8	0	0,0
Новомалыклинский район					
Высококолковское	1	1	127	70	55,1
Новомалыклинское	5	5	880	663	75,3
Новочеремшанское	1	1	439	245	55,8
Среднесантимирское	1	1	165	90	54,5
Среднеякушкинское	3	3	381	208	54,6
Новоспасский район					
Коптевское	1	1	155	140	90,3
Красносельское	2	2	391	341	87,2
Садовское	1	1	157	139	88,5
Троицкосунгурское	2	2	266	239	89,9
Фабричновыселковское	1	0	159	72	45,3
Павловский район					
Баклушинское	1	0	147	116	78,9
Пичеурское	2	1	71	65	91,5
Шмалакское	1	0	73	62	84,9
Холстовское	1	1	123	102	82,9
Шаховское	2	1	81	74	91,4
Радищевский район					
Дмитриевское	2	1	82	47	57,3
Калиновское	3	1	150	131	87,3
Октябрьское	5	3	294	280	95,2
Ореховское	3	1	146	101	69,2
Сенгилеевский район					
Елаурское	2	1	111	75	67,6
Новослободское	3	1	178	65	36,5
Тушнинское	4	1	311	157	50,5
Старокулаткиинский район					
Терешанское	1	1	73	0	0,0
Староатлашское	1	1	60	42	70,0
Зеленовское	1	0	42	0	0,0
Мостякское	1	1	46	46	100,0

Старомайнский район					
Кандалинское	1	1	169	74	43,8
Жедяевское	1	0	144	69	47,9
Краснореченское	2	2	209	156	74,6
Прибрежненское	2	2	368	183	49,7
Матвеевское	2	2	149	96	64,4
Урайкинское	1	0	18	0	0,0
Сурский район					
Астрадамовское	1	1	125	107	85,6
Лавинское	1	1	81	64	79,0
Никитинское	2	2	83	61	73,5
Сарское	2	2	96	77	80,2
Чеботаевское	1	1	76	57	75,0
Хмелевское	2	2	63	39	61,9
Тереньгульский район					
Белогорское	1	1	118	100	84,7
Красноборское	2	2	112	100	89,3
Михайловское	1	1	147	116	78,9
Подкуровское	2	2	417	285	68,3
Ясашноташлинское	1	1	245	147	60,0
Ульяновский район					
Большеключищенское	3	3	723	544	75,2
Зеленорощинское	6	6	627	495	78,9
Тимирязевское	8	8	556	492	88,5
Тетюшское	3	3	390	277	71,0
Ундоровское	3	3	491	357	72,7
Цильнинский район					
Большенагаткинское	4	4	1456	950	65,25
Елховоозерское	2	2	222	138	62,16
Мокробугурнинское	2	2	208	129	62,02
Новоникулинское	1	1	84	52	61,90
Тимерсянское	4	3	210	130	61,90
Алгашинское	4	3	366	227	62,02
Анненковское	1	1	71	44	61,97
Чердаклинский район					
Октябрьское	7	5	1001	989	98,8
Белоярское	2	0	137	105	76,6
Богдашкинское	3	1	208	160	76,9
Бряндинское	3	1	162	144	88,9
Красноярское	2	1	350	283	80,9
Крестовогородищенское	3	1	223	189	84,7
Мирновское	5	2	783	751	95,9
Озерское	4	2	222	211	95,0
Калмаюрское	3	1	257	197	76,6
ИТОГО	**284**	**196**	**28386**	**21570**	**75,9**

В результате анализа данных, представленных в таблице, по некоторым муниципалитетам наблюдается низкий показатель охвата детей, проживающих на территории сельских поселений дополнительным образованием.

На территории Николаевского района в Сухотерешанском сельском поселении дети не посещают объединения дополнительного образования, еще в двух сельских поселениях Головинском и Дубровском показатель охвата детей дополнительным образованием составляет менее 50%.

В Терешанском и Зеленовском сельских поселения Старокулакинского района показатель охвата составляет 0%.

В Урайкинском сельском поселении Старомайнского района дети не посещают объединения дополнительного образования, в Прибрежненском, Кандалинском и Жедяевском сельских поселении охват детей дополнительным образованием составляет менее 50%.

В Горенском сельском поселении Карсунского района показатель охвата составляет 47,5%, менее 50%.

С целью повышения доступности дополнительного образования для детей, проживающих на территории сельских поселений, на базе 196 сельских образовательных организаций различных типов реализуются дополнительные общеразвивающие программы, кроме этого, на сельских территориях дополнительные общеразвивающие программы реализуют организации, расположенные в городской местности, областные организации в рамках сетевого взаимодействия.

Исполнение показателей по реализации мероприятия «Создание целевой модели региональной системы дополнительного образования детей Ульяновской области» в рамках проекта «Успех каждого ребенка» национального проекта «Образование»

В 2022 году основными показателями регионального проекта «Успех каждого ребёнка» являются:

«83% охват детей в возрасте от 5 до 18 лет дополнительным образованием»;

«100% детей в возрасте от 5 до 18 лет, получивших сертификаты дополнительного образования».

Данные по исполнению показателей регионального проекта «Успех каждого ребенка» во 2 квартале 2022 года размещенных на Едином портале бюджетной системы Российской Федерации «Электронный бюджет» представлены в таблице.

Показатель	Исполнение показателей за 2 квартал 2022 года (расчет ведется накопительным итогом)	
	2 квартал 2022 года	На конец 2022 года
Охват детей в возрасте от 5 до 18 лет дополнительным образованием, %	73,32	83
Доля детей в возрасте от 5 до 18 лет, получивших сертификаты дополнительного образования», %	81,6	100
Количество утвержденных и реализованных сертификатов дополнительного образования в рамках системы персонифицированного финансирования дополнительного образования детей, шт.	58455	58455
	43151	58455

II. Внедрение модели персонифицированного финансирования дополнительного образования детей.

Система персонифицированного финансирования дополнительного образования (далее – ПФДО) реализована во всех 24 муниципальных образованиях Ульяновской области.

В связи с вступлением в силу Федерального закона от 13.07.2020 №189-ФЗ «О государственном (муниципальном) социальном заказе на оказание государственных (муниципальных) услуг в социальной сфере» в Ульяновской области были внесены изменения в региональные Правила персонифицированного финансирования дополнительного образования (Приказ Министерства просвещения Ульяновской области от 21.02.2022 № 5 «Об утверждении Правил персонифицированного финансирования дополнительного образования детей в организациях, осуществляющих образовательную деятельность по дополнительным общеобразовательным программам и находящихся на территории Ульяновской области»).

На основании региональных Правил в муниципальных образованиях во 2 квартале велась работа по внесению соответствующих изменений в муниципальные нормативно-правовые документы, регламентирующие систему ПФДО:

муниципальные правила персонифицированного финансирования;

методику определения нормативных затрат на оказание муниципальных услуг по реализации дополнительных общеобразовательных общеразвивающих программ;

порядок предоставления грантов в форме субсидии образовательным организациям, в отношении которых органами местного самоуправления муниципального образования не осуществляются функции и полномочия учредителя.

Информация о принятых документах по состоянию на 30 июня 2022 года приведена в таблице.

Муниципалитет	Реквизиты нормативно-правового акта, утверждающего Программу ПФДО на 2022 год	Реквизиты нормативно-правового акта, утверждающего основные параметры для определения нормативных затрат на 2022 год	Реквизиты документа, утверждающего Правила ПФДО в новой редакции	Реквизиты документа, утверждающего Порядок предоставления грантов в системе ПФДО	Реквизиты документа, утверждающего Методику определения нормативных затрат
Ульяновск	Приказ Управления образования от 28.12.2021 № 1410	Приказ Управления образования от 29.12.2021 № 1425	-	Постановление администрации от 10.06.2021 № 822	-
Димитровград	Приказ управления образования от 27.12.2021 № 1362	Приказ управления образования от 27.12.2021 № 1361	-	-	-
Новоульяновск	Постановление Главы	Постановление Главы	Постановление администрации	Постановление администрации	Постановление администрации

	администрации от 30.12.2021 № 851-П	администрации от 30.12.2021 № 850-П	от 16.05.2022 № 214-П	от 16.05.2022 № 214-П	от 19.05.2022 № 224-П
Базарносызганский	Приказ управления образования от 20.12.2021 № 231	Приказ управления образования от 20.12.2021 № 232	Постановление администрации от 19.04.2022 №83-П	Постановление администрации от 19.04.2022 №83-П	Постановление администрации от 19.04.2022 №84-П
Барышский	Приказ Управления образования от 28.12.2021 № 455	Приказ Управления образования от 28.12.2021 № 456	Постановление администрации от 12.05.2022 № 242-А	Постановление администрации от 12.05.2022 № 242-А	Постановление администрации от 17.05.2022 № 251-А
Вешкаймский	Приказ Управления образования от 17.12.2021 № 383	Приказ Управления образования от 17.12.2021 № 384	Приказ Управления образования от 06.05.2022 № 160	-	Приказ Управления образования от 06.05.2022 № 159
Инзенский	Приказ управления образования от 20.12.2021 № 152	Приказ управления образования от 20.12.2021 № 151	Постановление администрации от 14.04.2022 № 334	Постановление администрации от 14.04.2022 № 334	Постановление администрации от 28.04.2022 № 401
Карсунский	Приказ Управления образования от 28.12.2021 № 233	Приказ Управления образования от 28.12.2021 № 234	Постановление администрации от 18.05.2022 № 369	Постановление администрации от 18.05.2022 № 369	Постановление администрации от 18.05.2022 № 369
Кузоватовский	Приказ управления образования от 10.01.2022	Приказ управления образования от 10.01.2022	Постановление администрации от 01.06.2022 № 376	-	Постановление администрации от 01.06.2022 № 374
Майнский	Приказ Управления образования от 27.12.2021 № 222	Приказ Управления образования от 27.12.2021 № 221	Постановление администрации от 23.03.2022 № 370	Постановление администрации от 23.03.2022 № 370	Постановление администрации от 28.04.2022 № 586
Мелекесский	Приказ Управления образования от 29.12.2021 № 309-од	Приказ Управления образования от 29.12.2021 № 308-од	-	-	-
Николаевский	Приказ отдела образования от 28.12.2021 № 642	Приказ отдела образования от 28.12.2021 № 641	Постановление администрации от 06.04.2022 № 349	Постановление администрации от 06.04.2022 № 349	Постановление администрации от 04.04.2022 № 324
Новомалыклинский	Приказ Управления образования от 28.12.2021 № 335	Приказ Управления образования от 28.12.2021 № 334	Постановление администрации от 29.06.2022 № 340	-	Постановление администрации от 29.06.2022 № 341
Новоспасский	Приказ управления образования от 20.12.2021 № 283-д	Приказ управления образования от 20.12.2021 № 288-д	Постановление администрации от 23.06.2022 № 596	-	Постановление администрации от 22.06.2022 № 589
Павловский	Приказ Управления образования от 27.12.2021 № 378	Приказ Управления образования от 27.12.2021 № 378	Постановление администрации от 04.04.2022 № 176	-	Постановление администрации от 04.04.2022 № 177
Радищевский	Приказ Управления образования от	Приказ Управления образования от	Постановление администрации	Постановление администрации	Постановление администрации

	20.12.2021 № 188	27.12.2021 № 187	от 26.04.2022 № 235	от 26.04.2022 № 235	от 26.04.2022 № 236
Сенгилеевский	Приказ управления образования от 21.12.2021 № 77-о	Приказ управления образования от 21.12.2021 № 78-о	Постановление администрации от 24.06.2022 № 596	Постановление администрации от 24.06.2022 № 596	-
Старокулаткинский	Приказ Управления образования от 01.02.2022 № 11	Приказ Управления образования от 01.02.2022 № 12	-	-	-
Старомайнский	Приказ Управления образования от 17.12.2021 № 316	Приказ Управления образования от 17.12.2021 № 317	-	-	Постановление администрации от 30.06.2022 № 413
Сурский	Приказ Управления образования от 11.01.2022 № 3	Приказ Управления образования от 11.01.2022 № 2	-	-	-
Тереньгульский	Приказ Управления образования от 29.12.2021 № 188/о	Приказ Управления образования от 29.12.2021 № 189/о	-	-	-
Ульяновский	Приказ управления образования от 21.12.2021 № 265	Приказ управления образования от 21.12.2021 № 263	-	-	-
Цильнинский	Приказ Управления образования от 28.12.2021 № 377	Приказ Управления образования от 28.12.2021 № 377	Постановление администрации от 20.05.2022 № 254-П	-	Постановление администрации от 23.05.2022 № 265-П
Чердаклинский	Приказ управления образования от 21.12.2021 № 559	Приказ управления образования от 21.12.2021 № 558	-	-	-

В Ульяновской области в 2022 году в реестр исполнителей образовательных услуг в рамках системы ПФДО включено 248 образовательных организаций, в том числе:

8 дошкольных образовательных организаций;

189 общеобразовательных организаций;

51 организации дополнительного образования, в том числе 2 организации негосударственного сектора.

Из общего количества организаций, включенных в систему ПФДО, 106 размещены в городских поселениях и 142 на территории сельских поселений.

Во 2 квартале 2022 года продолжилась работа по реализации дополнительных общеразвивающих программ в рамках системы ПФДО, заключению договоров об образовании на предоставление услуг дополнительного образования за счет средств сертификатов с номиналом.

Сведения о реализации системы ПФДО по итогам 2 квартала 2022 года (накопительным итогом) в разрезе муниципальных образований приведены в таблице.

Муниципалитет	Стоимость сертификата ПФДО на 2022 год	Утверждено количество сертификатов ПФДО	Выдано сертификатов ПФДО	Доля детей, получивших сертификаты ПФДО от общей численности детей, проживающих в МО, %	Количество детей, воспользовавшихся сертификатами ПФДО с начала года	Доля детей, воспользовавшихся сертификатами ПФДО от общей численности детей, проживающих в МО, %
г. Ульяновск	12938,4	20832	27356	31,5	18566	21,4
г. Димитровград	7680	6850	5259	31,5	3628	21,7
г. Новоульяновск	8820	1388	683	24,6	430	15,5
Базарносызганский	13540	490	491	54,0	490	53,9
Барышский	3990	2461	2461	50,0	1740	35,4
Вешкаймский	8050	1082	1078	49,2	849	38,7
Инзенский	7140	1915	1590	41,4	1303	34,0
Карсунский	9240	1534	1477	48,2	1160	37,8
Кузоватовский	5750	1231	1054	42,8	678	27,5
Майнский	8900	1475	1519	51,5	1511	51,2
Мелекесский	10140	2323	2150	46,3	1480	31,9
Николаевский	6920	1480	1110	37,5	624	21,1
Новомалыклинский	3442	626	663	33,3	650	32,6
Новоспасский	4760	1558	1557	50,0	1163	37,3
Павловский	6940	735	735	50,2	691	47,2
Радищевский	5100	675	692	51,2	509	37,7
Сенгилеевский	7600	1457	1121	38,5	1009	34,6
Старокулаткинский	10270	500	355	35,6	180	18,1
Старомайнский	8340	1096	986	45,0	826	37,7
Сурский	5840	882	868	49,2	456	25,9
Тереньгульский	9900	1076	898	41,7	535	24,9
Ульяновский	5640	2506	1842	36,8	1416	28,3
Цильнинский	6370	1255	1080	31,6	852	24,9
Чердаклинский	4760	3028	3028	50,0	2405	39,7
ИТОГО:	-	**58455**	**60053**	**36,1**	**43151**	**25,9**

По состоянию на 30 июня 2022 года за счет средств сертификатов с номиналом услуги дополнительного образования получил 43 151 обучающийся в возрасте от 5 до 18 лет, что составило 25,9% от общего количества детей, проживающих на территории Ульяновской области. Расчет значения ведется на основании данных о заключенных и реализованных договорах об образовании на второе полугодие 2021-2022 учебного года.

III. Развитие ИС «Навигатор дополнительного образования детей Ульяновской области»

В 1 полугодии 2022 года в целях развития ИС Навигатор были проведены следующие мероприятия:

внесены данные по организациям, получившим лицензии на образовательную деятельность по подвиду «Дополнительное образование детей и взрослых»;

проведена работа по исключению задвоенной информации о детях, охваченных программами дополнительного образования, возникающей при многократной регистрации пользователей в ИС Навигатор. По состоянию на 30 июня 2022 года в ИС Навигатор 21 497 неподтвержденных учетных записей детей (в 1 квартале- 23 328). Совместно с муниципальными опорными центрами (далее - МОЦ) продолжается работа по подтверждению данных детей, зарегистрированных в ИС Навигатор;

в модуле «Мероприятия» опубликовано 685 мероприятий на которых подано 27 460 заявок на мероприятия;

проведено 6 обучающих вебинаров для руководителей МОЦ и ответственных за работу в ИС Навигаторе. На вебинаре освещались вопросы регистрации детей на мероприятия, ошибки, допускаемые муниципальными операторами и родителями, при работе в ИС Навигатор, меры по увеличению охвата детей и перехода ИС Навигатор на новый 2022-2023 учебный год;

проведен вебинар для руководителей коммерческих организаций по теме «Участие организаций негосударственного сектора в мероприятиях целевой модели развития системы дополнительного образования Ульяновской области»;

при технической поддержке ООО «Государство детей» проведена доработка ИС Навигатор, в том числе:

в части модуля «Сводные данные» добавлена вкладка «Значимые проекты». В статистику входят только те программы и мероприятия, для которых определен проект;

карточка ребенка дополнена отдельным разделом «Параметры»;

дополнены условия изменения номинала сертификата ПФДО;

введен запрет на изменения в расписании программы, влияющие на перерасчет заключенных договоров;

дополнено сообщение, информирующее пользователя о повторной регистрации ребенка, информацией «Просим обратиться в службу технической поддержки по номеру 8(8422)27-05-30».

проведена работа по устранению ошибок, допускаемых родителями и организациями при работе в ИС Навигатор (зачисление детей, имеющих заявки в статусе «Новая» и «Подтверждена», отчисление детей с активными заявками, одновременно находящимися в статусе «Обучается» и «Удален», отчисление детей, находящихся в программах со статусом «Архив», отчисление детей с удаленных программ);

в ежедневном режиме, оказывается техническая поддержка, связанная с работой в ИС Навигатор пользователям сайта, руководителям МОЦ, сотрудникам образовательных организаций. Наибольшее количество

обращений поступало через онлайн-форму на сайте ИС Навигатор «Живочат». В течении 1 полугодия 2022 года через «Живочат» поступило 1538 обращений, посредством электронной почты и на телефон службы технической поддержки 309 обращений, из них от 39 образовательных организаций различных типов. На все обращения даны разъяснения и проведены запрашиваемые корректировки.

В 2021 году на территории Ульяновской области осуществлена интеграция ИС Навигатор с Единым порталом государственных и муниципальных услуг (далее – ЕПГУ). В течении 1 полугодия 2022 года посредством ЕПГУ было подано 82 заявки, из них 60 во 2 квартале 2022 года, что составляет 0,25% от общего количества запросов на услугу «Запись детей в объединения дополнительного образования» через ИС Навигатор.

IV. Развитие материально-технической базы и инфраструктуры дополнительного образования

Создание новых мест дополнительного образования в образовательных организациях различных типов по всем направленностям

Функционирование созданных новых мест на базе различных образовательных организаций

С целью повышения доступности дополнительного образования по приоритетным направлениям с 2020 года в Ульяновской области в рамках федерального проекта «Успех каждого ребенка» национального проекта «Образование» реализуется мероприятие «Создание новых мест дополнительного образования в образовательных организациях различных форм собственности».

В настоящее время создано 14 585 новых мест дополнительного образования в 150 образовательных организациях в 24 муниципальных образованиях Ульяновской области, в том числе:

8567 мест на базе 120 общеобразовательных организаций,

5982 мест на базе 29 организаций дополнительного образования,

36 мест на базе 1 дошкольной образовательной организации.

На основании распоряжения Министерства просвещения и воспитания Ульяновской области от 25 апреля 2022 года № 927-р «О внесении изменения в распоряжение Министерства просвещения и воспитания Ульяновской области от 16.12.2020 № 1855-р» был изменен перечень образовательных организаций, в которых созданы новые места дополнительного образования детей в 2021 году.

В муниципальном образовании «Новомалыклинский район» муниципальное дошкольное общеобразовательное учреждение «Детский сад «Сказка» передало оборудование по технической направленности по программе «Образовательная робототехника» муниципальному общеобразовательному учреждению Нижнеякушкинская основная

общеобразовательная школа в связи с возрастными ограничениями использования полученного оборудования.

В муниципальном образовании «Тереньгульский район» муниципальное дошкольное образовательное учреждение Тереньгульский детский сад «Солнышко» передало оборудование по социально-гуманитарной направленности по программе «Малышковая академия» в муниципальное образовательное учреждение «Тереньгульский лицей при УлГТУ» в связи с возрастными ограничениями использования полученного оборудования.

На основании Постановления администрации муниципального образования «Сенгилеевский район» от 07.06.2022 № 378-п «Об изъятии движимого имущества из оперативного управления из оперативного управления Муниципального учреждения дополнительного образования Сенгилеевский центр детского творчества» и № 379-п «О передаче движимого имущества в оперативное управление Муниципального общеобразовательного учреждения средняя школа г. Сенгилея имени Героя Советского Союза Н.Н. Вербина» было передано оборудование по естественнонаучной направленности.

Все 150 организаций, реализующих программы дополнительного образования детей на базе созданных новых мест дополнительного образования в 2021 году, имеют лицензии на ведение образовательной деятельности по подвиду образования «Дополнительное образование детей и взрослых».

Площадки и кабинеты оформлены с использованием брендбука национального проекта «Образование».

В течении 1 полугодия 2022 года на новых местах дополнительного образования реализовывалось 457 дополнительных общеразвивающих программ по шести направленностям дополнительного образования, в том числе:

159 программ по технической направленности;

114 программ по естественнонаучной направленности;

60 программ по туристско-краеведческой направленности;

38 программы по социально-гуманитарной направленности;

30 программ по художественной направленности;

56 программ по физкультурно-спортивной направленности.

В целях выполнения показателя охвата детей дополнительным образованием на базе созданных новых мест в летний период были разработаны и реализуются 40 краткосрочных программ, в том числе:

15 программ по технической направленности;

9 программ по естественнонаучной направленности;

2 программы по туристско-краеведческой направленности;

4 программы по социально-гуманитарной направленности;

4 программы по художественной направленности;

6 программ по физкультурно-спортивной направленности.

Все программы прошли общественную экспертизу и размещены в ИС Навигатор (www.dopobr73.ru) с указанием участия программы в значимом проекте «Новые места в дополнительном образовании».

По итогам проведенного мониторинга эффективности использования закупленного оборудования и средств обучения по состоянию на 30 июня 2022 года численность детей в объединениях на созданных новых местах дополнительного образования составляет 23 028 обучающихся, в том числе:

7035 человека по технической направленности;

5684 человека по естественнонаучной направленности;

2773 человек по туристско-краеведческой направленности;

2593 человека по социально-гуманитарной направленности;

1496 человек по художественной направленности;

3447 человека по физкультурно-спортивной направленности.

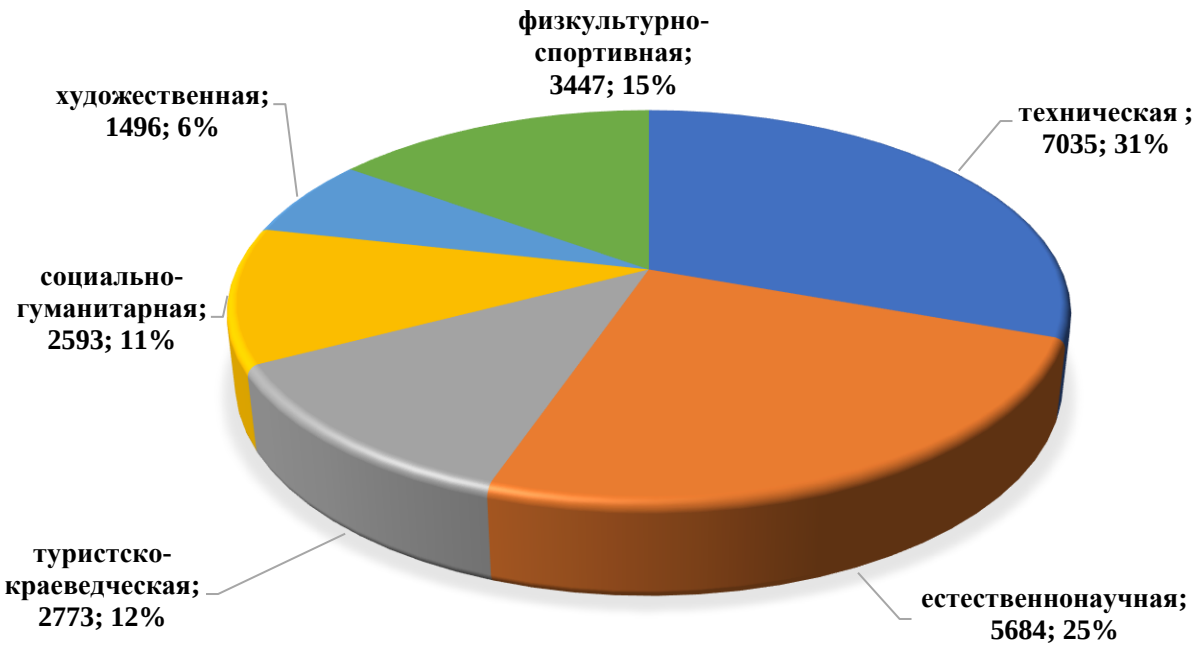

На базе организаций дополнительного образования обучается 9569 человек, на базе общеобразовательных организаций – 13400 человек и 59 детей на базе дошкольной образовательной организации.

Распределение количества обучающихся на новых местах дополнительного образования по типам образовательных организаций представлено на диаграмме.

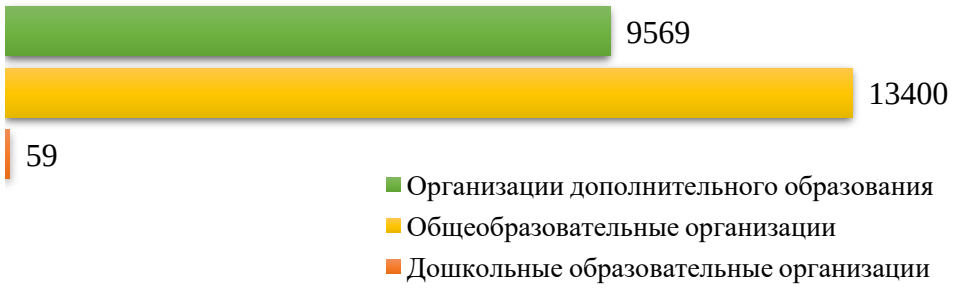

Количество педагогических работников, привлекаемых к преподавательской деятельности на созданных новых местах дополнительного образования детей, составляет 560 человек. Все педагоги дополнительного

образования и руководители образовательных организаций, на базе которых созданы новые места имеют действующие курсы повышения квалификации и прошли обучение по новым формам и методам работы в дополнительном образовании.

Проведено 69 региональных этапов всероссийских и международных мероприятий различной направленности, в которых приняли участие 6702 обучающихся на новых местах, что составляет 29,1% от общего количества обучающихся на созданных новых местах.

В соответствии с Методическими рекомендациями по приобретению средств обучения и воспитания в целях создания новых мест в образовательных организациях различных типов для реализации дополнительных общеразвивающих программ всех направленностей в рамках региональных проектов, обеспечивающих достижение целей, показателей и результата Федерального проекта «Успех каждого ребёнка» национального проекта «Образование», направленных письмом Министерства просвещения Российской Федерации №АБ-1898/06 от 01.11.2021 на базе 32 образовательных организаций, были открыты новые формы обучения по дополнительным общеобразовательным программам, в том числе 18 школьных музеев, 5 школьных медиацентров и 15 школьных спортивных клубов, в которых занимаются 1781 ребенок, что составляет 8,4% от общего количества обучающихся на новых местах.

Создание новых мест дополнительного образования на базе различных образовательных организаций в 2022 году

В 2022 году в соответствии с результатами конкурсного отбора новые места дополнительного образования будут созданы в 45 образовательных организациях, различных типов на территории 14 муниципальных образований Ульяновской области.

Новые 62 объединения дополнительного образования будут открыты на базе колледжей, техникумов, центров дополнительного образования и общеобразовательных организаций по направлениям: Мобильная робототехника, 3D-моделирование, виртуальная реальность, веб-дизайн и разработка, авто-профи, графический дизайн, агротехнологии, эко-STEM, режиссёр турмаршрутов, школа безопасности, школа блогера.

В 1 квартале 2022 года получены заключения от федерального оператора и утвержден перечень средств обучения и воспитания для создания новых мест дополнительного образования.

С февраля 2022 года на платформе ЕИС Госзакупки объявлены закупочные процедуры на приобретение лабораторного оборудования «Сельскохозяйственные культуры» и «Растения и их среда обитания» для реализации дополнительной общеразвивающей программы «Агротехнологии», а также ноутбуков для 8 направлений в количестве 99 штук.

В марте 2022 года проведена работа по контрактации оборудования согласно установленной очередности. Отработаны технико-экономические задания по следующим позициям: набор робототехнический ТРИК, 3D-

принтер, 3D-пластик, цифровой микроскоп, мультимедийный проектор, экран для проектора, гидропонная установка, прибор контроля параметров почвы, pH-метр, измеритель минерализации воды, автоматизированное рабочее место, комплект оборудования для обучения виртуальной реальности, планшетный компьютер, учебно-лабораторный комплекс «Экология».

По состоянию на 30 июня 2022 года

в единой информационной среде ЕИС Госзакупки и на других торговых агрегаторах размещены извещения о проведении закупок на общую сумму 50 623 695,00 рублей, что составляет 94,0% от общей суммы, предусмотренной соглашением о предоставлении субсидии из федерального бюджета бюджету Ульяновской области на реализацию федерального проекта «Успех каждого ребёнка» национального проекта «Образование»;

заключен 21 государственный контракт на общую сумму 48 792 577,00 рублей, что составляет 61,5%;

оборудование по трем контрактам на сумму 4 967 171,46 рублей поступило в точку хранения, из них два контракта на сумму 4 918 083,96 рублей оплачены в полном объеме по третьему контракту на сумму 49 087,50 идет приемка оборудования.

Функционирование новых мест дополнительного образования на базе центров образования естественно-научной и технологической направленностей «Точка роста»

В настоящее время в 132 общеобразовательных организациях, расположенных в сельской местности Ульяновской области созданы и функционируют центры образования естественно-научной и технологической направленностей «Точка роста» (далее – центр «Точка роста»).

Целью создания центров «Точка роста» в том числе является совершенствование условий для повышения качества образования в общеобразовательных организациях, расположенных в сельской местности и малых городах, расширения возможностей обучающихся в освоении программ дополнительного образования естественно-научной и технической направленностей.

По состоянию на 30 июня 2022 года на базе центров «Точка роста» реализуются более 500 дополнительных общеразвивающих программ дополнительного образования, в том числе 73 краткосрочные программы, реализуемые в летний период.

Все программы прошли общественную экспертизу и размещены в ИС Навигатор (www.dopobr73.ru) с указанием участия программы в значимом проекте «Точка роста».

По итогам проведенного мониторинга по состоянию на 30 июня 2022 года численность детей в объединениях на базе центров «Точка роста» составляет 10 335 обучающихся.

Развитие школьных театров в системе дополнительного образования и клубной деятельности в общеобразовательных организациях

По данным мониторинга школьных театров, кружков и студий, проведенного ФГБУК «Всероссийский центр развития художественного творчества и гуманитарных технологий» в феврале 2022 года, на территории 24 муниципальных образований Ульяновской области действуют 98 школьных театров, открытых на базе общеобразовательных организаций, что составляет 23,9% от общего количества общеобразовательных организаций, расположенных на территории Ульяновской области (410 общеобразовательных организаций).

По состоянию на 30 июня 2022 года 11 школьных театров внесены во Всероссийский перечень (реестр) школьных театров, при этом 4 из них отсутствуют в перечне школьных театров по данным мониторинга школьных театров, кружков и студий, проведенного ФГБУК «Всероссийский центр развития художественного творчества и гуманитарных технологий», в феврале 2022 года.

Из 11 зарегистрированных школьных театров 5 реализуют свою деятельность в форме дополнительной общеразвивающей программы, остальные в форме внеурочной деятельности.

Информация об организациях, внесенных во Всероссийский перечень (реестр) школьных театров представлены в таблице.

Муниципальное образование	Наименование организации	Форма реализация	Наименование программы в ИС Навигатор	Численность обучающихся по программе
г. Ульяновск	МБОУ города Ульяновска «Средняя школа № 70»	в форме дополнительной общеразвивающей программы	Вокальная группа	34
г. Димитровград	МБОУ «Многопрофильный лицей им. Р.Р. Ибрагимова»	в форме внеурочной деятельности		
Инзенский	МБОУ «Труслейская средняя школа»	в форме внеурочной деятельности	Театральная студия	0
Майнский	МКОУ «Тагайская средняя школа им. Ю.Ф.Горячева»	в форме дополнительной общеразвивающей программы		
Николаевский	МОУ «Дубровская основная школа»	в форме внеурочной деятельности		
	МОУ «Прасковьинская средняя школа»	в форме внеурочной деятельности		
Новомалыклинский	МОУ «Нижнеякушкинская основная общеобразовательная школа»	в форме внеурочной деятельности		
Павловский	МБОУ «Шиковская средняя школа»	в форме внеурочной деятельности		

Цильнинский	МОУ «Староалгашинская средняя школа им. Н.Г.Князькина»	в форме дополнительной общеразвивающей программы	Школа театра	15
Чердаклинский	МОУ «Архангельская средняя школа им. И.А. Гончарова»	в форме дополнительной общеразвивающей программы	Затейники	34
	МБОУ «Чердаклинская средняя школа № 1 им. Л.М.Рошаля»	в форме дополнительной общеразвивающей программы	Наш театр	13
ИТОГО:	**11**			**96**

Развитие в системе дополнительного образования спортивных клубов и клубной деятельности в общеобразовательных организациях

По состоянию на 30 июня 2022 года в Едином Всероссийском перечне (реестре) школьных спортивных клубов зарегистрировано 286 общеобразовательных организаций из 24 муниципальных образований Ульяновской области, что составляет 69,7% от общего количества общеобразовательных организаций, расположенных на территории Ульяновской области, на базе которых действует 287 школьных спортивных клубов. На базе МОУ «Покровская средняя школа» муниципального образования «Цильнинский район» созданы и действуют 2 школьных спортивных клуба.

Из общего количества организаций 211 расположены в сельской местности, 18 организаций не имеют лицензии по подвиду «Дополнительное образование детей и взрослых».

Информация по организациям, реализующим дополнительное образование в разрезе муниципальных образований представлена в таблице.

№ п/п	Муниципалитет	Количество организаций, на базе которых организованы спортивные клубы		Количество программ в ИС Навигатор	Численность обучающихся
		всего	из них имеют программы физкультурно-спортивной направленности в ИС Навигатор		
1.	Ульяновск	62	54	158	3393
2.	Димитровград	11	4	7	47
3.	Новоульяновск	3	3	8	288
4.	Базарносызганский	7	2	5	162
5.	Барышский	18	9	43	492
6.	Вешкаймский	10	5	5	103
7.	Инзенский	16	2	3	84
8.	Карсунский	11	7	19	270
9.	Кузоватовский	10	4	6	62
10.	Майнский	13	9	24	364
11.	Мелекесский	15	9	39	528
12.	Николаевский	10	10	45	427
13.	Новомалыклинский	5	5	6	109

14.	Новоспасский	7	3	3	77
15.	Павловский	8	2	4	129
16.	Радищевский	7	3	3	62
17.	Сенгилеевский	11	3	7	127
18.	Старокулаткинский	6	4	29	54
19.	Старомайнский	8	2	4	46
20.	Сурский	6	6	11	88
21.	Тереньгульский	6	6	22	93
22.	Ульяновский	9	4	12	123
23.	Цильнинский	16	13	69	940
24.	Чердаклинский	11	7	16	276
	ИТОГО	**286**	**177**	**548**	**8344**

Развитие школьных музеев в системе дополнительного образования и клубной деятельности в общеобразовательных организациях.

По данным мониторинга, проводимого Министерством просвещения и воспитания Ульяновской области в 2021 году на территории Ульяновской области действовали 257 школьных музеев, из которых 171 паспортизированы.

По состоянию на 30 июня 2022 года в Реестре школьных музеев по данным Федерального центра детско-юношеского туризма и краеведения зарегистрировано 4 организации.

Информация о реализации дополнительного образования на базе данных организаций представлена в таблице.

Муниципальное образование	Наименование организации	Наименование школьного музея	Количество программ туристско-краеведческой направленности в ИС Навигатор	Численность обучающихся по программам
Ульяновск	МБУ ДО «Центр детского творчества № 6»	Комплексно-краеведческий музей «Винновская гора»	6	115
Ульяновск	МБОУ «Гимназия № 30 им. Железной Дивизии»	Музей Боевой Славы Железной Дивизии	0	0
Ульяновск	МБОУ «Гимназия № 65 им. Н. Сафронова»	Этнографический музей	4	96
Барышский район	МБОУ СОШ р.п. Жадовка	Историко-краеведческий музей им. И.Н. Ульянова	0	0
2	**4**	**4**	**10**	**211**

Развитие сети детских технопарков «Кванториум» (в т.ч. мобильных и школьных).

Детский технопарк «Кванториум» на базе МБОУ г. Ульяновска «Гимназия № 30 им. Железной Дивизии»

В рамках федерального проекта «Современная школа» национального проекта «Образование» в 2022 году создается детский технопарк «Кванториум» на базе Муниципального бюджетного общеобразовательного учреждения города Ульяновска «Гимназия №30 им. Железной Дивизии», который призван обеспечить расширение содержания общего образования с целью развития у обучающихся современных компетенций и навыков, в том числе естественно-научной, математической, информационной грамотности, формирования критического и креативного мышления.

По состоянию на 30 июня 2022 года:

согласован и утвержден проект дизайна и схема зонирования детского технопарка «Кванториум»;

согласован и утвержден инфраструктурный лист оснащения детского технопарка «Кванториум» оборудованием, средствами обучения и воспитания в соответствии с единой технологической средой национального проекта «Образование»;

назначен руководитель за функционирование и развитие детского технопарка «Кванториум»;

утверждено положение о детском технопарке «Кванториум» на базе МБОУ города Ульяновска «Гимназия №30 им. Железной Дивизии»;

обновлено содержание основных общеобразовательных программ, программ дополнительного образования с учетом применения ресурсов детского технопарка «Кванториум»;

создан специальный раздел на официальном сайте образовательной организации в соответствии с Методическими указаниями по формированию специальных разделов на официальных сайтах образовательных организаций, на базе которых создаются детские технопарки «Кванториум»;

сформирован план мероприятий и медиа-план детского технопарка «Кванториум» с привлечением средств массовой информации;

объявлены закупочные процедуры оборудования и предметов обучения и воспитания, заключен 21 контракт.

Детский технопарк «Кванториум» на базе МБОУ г.Ульяновска «Губернаторский инженерный лицей № 102»

В детском технопарке «Кванториум» на базе МБОУ г. Ульяновска «Губернаторский инженерный лицей №102» (далее - Школьный Кванториум) обеспечивается реализация образовательных программ естественно-научной и технологической направленностей, разработанных в соответствии с требованиями законодательства в сфере образования и с учетом рекомендаций Федерального оператора. Это программы по углубленному изучению предметов «Физика», «Биология», «Химия», «Математика», «Информатика». Оснащение Школьного Кванториума позволяет проводить практические и лабораторные работы на высоком современном уровне.

Рабочие программы по предмету «Технология» разработана с учетом вариативных программ «Хайтек-цеха».

Предметная область «Изобразительное искусство» предлагает ребятам из старшей школы познакомиться с графическим дизайном, черчением. Для обучающихся профильных классов естественно-научной и технологической направленностей на базе Школьного Кванториума проводятся занятия по внеурочной деятельности.

Школьный Кванториум предоставляет возможность заниматься в четырех объединениях дополнительного образования по образовательным направлениям (квантумам):

Промробоквантум (для детей 10-17 лет);

Аэроквантум (для детей 10-17 лет);

Энерджиквантум (для детей 12-15 лет);

Хайтек (для детей 10-16 лет).

Обучение по всем квантумам имеет ярко выраженный практический характер, в основе методики обучения лежат кейсовый и проектный методы, технологии изобретательской разминки и идеального конечного результата, научный эксперимент.

В каждой образовательной программе предусмотрена отчетность (итоговая аттестация): участие во внутренних мероприятиях детского технопарка «Кванториум», муниципальных, региональных и всероссийских мероприятиях, демонстрация навыков на примере решения простых технологических кейсов, а также подготовка и защита презентации.

В ИС Навигатор размещено 16 дополнительных общеразвивающих программ технической и естественнонаучной направленностей с общим охватом 452 ребенка, в том числе:

354 человека по технической направленности «Робоквантум», «Хайтек-квантум»;

24 человека по естественнонаучной направленности «Био-квантум», «Энерджи-квантум»;

473 обучающихся осваивают два и более учебных предмета из числа предметных областей «Естественнонаучные предметы», «Математика и информатика», «Обществознание и естествознание».

С января по июнь 2022 года было проведено 35 мероприятий (мастер-классы, лекции, фестивали, игры, форумы, конкурсы, показательные выступления, соревнования) для детей от 5 до 18 лет, а именно:

IV Международная научно-практическая конференция обучающихся «Экологическое образование в целях устойчивого развития»;

Всероссийский технологический диктант;

I Всероссийская олимпиада по естественнонаучной грамотности для обучающихся;

федеральный проект-конкурс «Кадры для промышленности «Кибердром»;

фестиваль по роботехнике среди младших школьников -«Робофест»;

мастер-классы («Project Management lesson for engineering students», «Авиация начинается на земле»; «Графический дизайн. Портрет в стиле «гранж»; «Основы изобретательства и инженерии»; «Гидроэлектростанция или увлекательная энергия воды», «Роботы среди нас»);

лекция «Искусственный интеллект в образовании»;

образовательный урок в рамках недели высоких технологий «Вода как полезное ископаемое»;

познавательный урок для младших школьников по теме «Животные в космосе»;

«Игры и стратегии с точки зрения математики»;

квесты «Лестница знаний»; «В поисках знаний»;

конкурс «Дрон Рейсинг»;

летние профильные смены и другие.

Общая численность принявших участие и зарегистрированных в ИС Навигатор составила 1627 человек.

Всего в конкурсах и соревнованиях различного уровня приняли участие 20 обучающихся Школьного Кванториума, из них:

5 победителей регионального конкурса «IT-форсаж», всероссийского конкурса научно-технических проектов «Большие вызовы-2022»;

5 призеров всероссийского уровня - «Многопрофильная инженерная олимпиада «Звезда», номинация «Техника и технологии наземного транспорта»;

1 призер международного компьютерного конкурса школьников «Мастер информационных технологий-2022».

В рамках сетевого взаимодействия проведено мероприятие по профориентации совместно с филиалом ПАО «Ил» - Авиастар - «Современные технологии в авиации».

Информация о выполнении основных показателей представлена в таблице.

№	Наименование индикатора/показателя	Плановое значение в целом по Ульяновской области на конец отчетного года	Достигнуто е значение по состоянию на 30.06.2022
1.	Численность обучающихся общеобразовательной организации, осваивающих два и более учебных предмета из числа предметных областей «Естественнонаучные предметы», «Естественные науки», «Математика и информатика», «Обществознание и естествознание», «Технология» и (или) курса внеурочной деятельности общеинтеллектуальной направленности с использованием средств обучения и воспитания Школьного Кванториума (человек в год)	500	473
2.	Численность детей, осваивающих дополнительные общеобразовательные программы технической и естественнонаучной направленности с использованием средств обучения и воспитания Школьного Кванториума (человек в год)	600	452
3	Численность детей от 5 до 18 лет, принявших участие в проведенных Школьным Кванториумом внеклассных мероприятиях (в том числе	3000	1627

	дистанционных), тематика которых соответствует направлениям деятельности Школьного Кванториума (человек в год)		
3.1.	Количество проведенных внеклассных мероприятий (в том числе дистанционных) для детей от 5 до 18 лет, тематика которых соответствует направлениям деятельности технопарка Школьного Кванториума (единиц в год)	10	35
4.	Количество обучающихся 5-11 классов, принявших участие во Всероссийской олимпиаде школьников или олимпиадах школьников, проводимых в порядке, устанавливаемом федеральным органом исполнительной власти, не ниже регионального уровня по предметам естественнонаучной, математической или технологической направленности (человек в год)	10	15
5.	Доля педагогических работников технопарка «Кванториум», прошедших обучение по программам из реестра программ повышения квалификации Федерального оператора (процент)	100	69

Детский технопарк «Кванториум» города Ульяновска

Детский технопарк «Кванториум» города Ульяновска (далее - Кванториум) создан в декабре 2016 года — это современная высокотехнологичная площадка дополнительного образования для обучающихся возрастом от 11 до 18 лет по направлениям:

Аэроквантум;

Биоквантум;

Робоквантум;

Наноквантум;

ИТквантум;

Хайтек;

VR/AR.

С января по июнь 2022 года реализовано 23 дополнительных общеразвивающих программы.

Численность обучающихся по программам, составила 714 детей в возрасте 10 - 18 лет, в том числе:

336 человек по технической направленности;

125 человек по естественнонаучной направленности.

За указанный период проведено 49 мероприятий, направленных на популяризацию детского технического творчества, научной и изобретательской деятельности, в том числе:

мастер-классы («Светлячки памяти», «Полезная молекулярная конфета», «Метод фокальных объектов», «Scratchoe поздравление», «Весна Победы», «Солнечные каникулы», «Картина на 5 метрах», «Симбирская фотография», В волшебном мире Scratch», «Дополненная реальность», «Магия науки»);

конкурс Lego-изобретатели;

международный разгрузочный день;

международный день детских изобретений;
день науки в «Кванториум»;
интерактивное занятие «Час земли»;
квест-игры («Я повелитель космоса», «Детективные истории»);
региональный конкурс «Есть идея»;
лингвомарафон ко дню родного языка;
литературный батл «Международный день детской книги»
интеллектуальная игра «Что? Где? Когда? Дети против педагогов», «Мозголомы»;
интеллектуальный батл «Актеры и роли»;
лекция «Кода Волга была морем»;
всероссийская акция «Библионочь-2022»;
военно-спортивное мероприятие «Летние олимпийские игры»;
турнир по шахматам;
развивающая программа «Вот это фокус!»;
развлекательная игра «Моя реклама»;
спортивное мероприятие «День рекордов»;
летние профильные смены и другие.

Общая численность детей, принявших участие в мероприятиях, составила 3366 человек. Регистрация на участие в мероприятиях производилась через ИС «Навигатор дополнительного образования детей Ульяновской области».

25 инженерных команд из обучающихся Кванториума приняли участие в региональных этапах всероссийских и международных мероприятиях технической и естественно-научной направленности.

Всего в конкурсах и соревнованиях различного уровня приняли участие 152 обучающихся Кванториума, 32 ребенка стали победителями и призерами:

1 победитель регионального этапа всероссийского конкурса «Юные техники и изобретатели»;

5 победителей областного конкурса «Лучшее детское изобретение»;

4 победителя всероссийского уровня:

всероссийский конкурс «Большие вызовы»;

всероссийский конкурс «Реактор»;

фестиваль нейротехнологий «Нейрофест».

Информация о выполнении основных показателей представлена в таблице.

№ п/п	Наименование индикатора/показателя	Плановое значение в целом по субъекту РФ на конец отчетного года	Достигнутое значение по состоянию на 30.06.2022
1.	Численность детей в возрасте от 10 до 18 лет, обучающихся за счет средств бюджетов субъекта Российской Федерации и (или) местных бюджетов по дополнительным общеобразовательным программам, соответствующим приоритетным	1050	714

	направлениям технологического развития Российской Федерации, на базе созданного детского технопарка «Кванториум» (человек); в том числе детей, обучающихся на постоянной основе (по программам углубленного проектного модуля)		79
2.	Доля отдельных групп сотрудников, прошедших переподготовку (повышение квалификации) по программам (курсам, модулям), разработанным Федеральным оператором (процентов):	100	
	педагогические работники		71
	наставники (в том числе без педагогического образования)		100
	инженеры-преподаватели хайтека		100
	иные категории работников		-
3.	Количество проектов, реализованных обучающимися детского технопарка «Кванториум», представленных на региональных и федеральных отчетных мероприятиях по презентации результатов проектной деятельности (единиц)	15	41
4.	Численность детей, принявших участие в публичных мероприятиях детского технопарка «Кванториум» (вовлеченных в деятельность сети детских технопарков «Кванториум») (человек)	8000	3366
5.	Количество внедренных самостоятельно разработанных детским технопарком «Кванториум» программ/кейсов, ориентированных на решение реальных технологических задач для проектной деятельности детей (единиц)	-*	23
6.	Количество проектных разновозрастных групп обучающихся детского технопарка «Кванториум» численностью не менее трех человек, на постоянной основе реализующих инженерные проекты (единиц)	-*	25
7.	Количество проведенных хакатонов и иных мероприятий естественно-научной и технической направленности (единиц)	4	4
8.	Количество региональных этапов всероссийских и международных мероприятий технической и естественнонаучной направленности, в которых примут участие обучающиеся детского технопарка «Кванториум» (единиц)	-*	13
9.	Количество инженерных команд из числа обучающихся детских технопарков «Кванториум»,	-*	25

	принявших участие в региональных этапах всероссийских и международных мероприятий технической и естественно-научной направленностей (единиц)		

-*Плановый показатель не предусмотрен региональным соглашением

Мобильный технопарк «Кванториум»

Мобильный технопарк «Кванториум» создан на базе существующего в г. Ульяновске детского технопарка «Кванториум» в 2020 году.

В соответствии с распоряжением Министерства просвещения и воспитания Ульяновской области от 26.07.2021 № 1504-р «О проведении отбора муниципальных образований Ульяновской области в качестве агломераций мобильного технопарка «Кванториум» на 2021-2022 учебный год» в качестве агломераций мобильного технопарка «Кванториум» на 2021-2022 учебный год отобраны 6 муниципальных образований Ульяновской области, в которых организуется деятельность мобильного технопарка «Кванториум» по графику:

МО «Тереньгульский район»;

МО «город Новоульяновск»;

МО «Майнский район»;

МО «Ульяновский район»;

МО «Кузоватовский район»;

МО «Карсунский район».

С января по июнь 2022 года реализовано 5 дополнительных общеразвивающих программ:

«Промышленный дизайн»;

«Промышленная робототехника»;

«Информационные технологии»;

«Хайтек»;

«Геоинфоматика и беспилотные технологии».

Численность обучающихся по программам составила 888 детей в возрасте 10 - 18 лет.

За отчетный период проведено 22 мероприятия, в том числе

мастер-классы («История страны Lego», «Знакомство с Lego Digital», «Мобильная робототехника», «Пилот БПЛА», «Хайтек-это круто», «Знакомьтесь, Мобильный Кванториум»);

профильная тематическая смена «Техно»;

профориентационная игра «Атлас будущих профессий»;

инженерный хакатон «Марафонская дистанция» и другие.

Численность детей, принявших участие в мероприятиях, составила 657 человек. Регистрация на участие в мероприятиях производилась через ИС «Навигатор дополнительного образования детей Ульяновской области».

Информация о выполнении основных показателей представлена в таблице.

№ п/п	Наименование индикатора/показателя	Плановое значение в целом по	Достигнутое значение по состоянию на

		субъекту РФ на конец отчетного года	30.06.2022
1.	Численность детей в возрасте от 10 до 18 лет, обучающихся за счет средств бюджетов субъекта Российской Федерации и (или) местных бюджетов по дополнительным общеобразовательным программам, соответствующим приоритетным направлениям технологического развития Российской Федерации, на базе созданного детского технопарка «Кванториум» (человек); в том числе детей, обучающихся на постоянной основе (по программам углубленного проектного модуля)	1000	888 - -
2.	Доля отдельных групп сотрудников, прошедших переподготовку (повышение квалификации) по программам (курсам, модулям), разработанным Федеральным оператором (процентов):	100	
	педагогические работники		80
	наставники (в том числе без педагогического образования)		100
	инженеры-преподаватели хайтека		100
	иные категории работников		-
3.	Количество проектов, реализованных обучающимися детского технопарка «Кванториум», представленных на региональных и федеральных отчетных мероприятиях по презентации результатов проектной деятельности (единиц)	-*	5
4.	Численность детей, принявших участие в публичных мероприятиях детского технопарка «Кванториум» (вовлеченных в деятельность сети детских технопарков «Кванториум») (человек)	3500	657
5.	Количество внедренных самостоятельно разработанных детским технопарком «Кванториум» программ/кейсов, ориентированных на решение реальных технологических задач для проектной деятельности детей (единиц)	-*	5
6.	Количество проектных разновозрастных групп обучающихся детского технопарка «Кванториум» численностью не менее трех человек, на постоянной основе реализующих инженерные проекты (единиц)	-*	4
7.	Количество проведенных хакатонов и иных мероприятий естественно-научной и технической	-*	2

	направленности (единиц)		
8.	Количество региональных этапов всероссийских и международных мероприятий технической и естественнонаучной направленности, в которых примут участие обучающиеся детского технопарка «Кванториум» (единиц)	-*	1
9.	Количество инженерных команд из числа обучающихся детских технопарков «Кванториум», принявших участие в региональных этапах всероссийских и международных мероприятий технической и естественно-научной направленностей (единиц)	-*	2

-*Плановый показатель не предусмотрен региональным соглашением

Детский технопарк «Кванториум» города Димитровграда

Детский технопарк «Кванториум» города Димитровграда (далее - Кванториум) создан в 2020 году, как структурное подразделение ОГБПОУ «Димитровградский технический колледж».

Целью деятельности Кванториума является вовлечение максимального количества обучающихся в инженерно-конструкторскую и исследовательскую деятельность в разных областях. Основа образовательной системы «Кванториум» – погружение в изобретательскую проектную деятельность на базе лабораторий, оснащенных высокотехнологичным оборудованием, для изучения определенных естественно-научных и технических дисциплин.

С января по июнь 2022 года в Кванториуме реализовано 25 дополнительных общеразвивающих программ («Биоквантум», «Основы 3D дизайна», «3D моделирование», «Основы робототехники», «Промробоквантум», «Промдизайнквантум», «Автоквантум», «IT квантум», «Хайтек», «Тайны улетной вселенной», «Агро-биотехнологии», «Робототехника-программирование», «Хайтек-промдизайн») и другие.

Численность обучающихся по программам, составляет 964 детей в возрасте 10 - 17 лет, в том числе:

552 человека по технической направленности;

129 человек по естественнонаучной направленности.

С января по июнь 2022 года проведено 32 мероприятия, в том числе:

командная игра «Кванто-квиз»;

мастер-классы («Выделение ДНК из банана»; Печа-куча «Наука на траве»);

познавательная экскурсия «Знакомьтесь-Кванториум»;

образовательный интенсив «Юные биологи-исследователи»;

лекция: «Животные, которых никогда не было»;

конкурс «New-ENGINE»;

создание стилизованной мебели будущего;

региональный этап V Всероссийского Фестиваля «3D фишки»;

областной конкурс среди детей и юношества «3D игрушка»;

мероприятие «Мир вокруг нас»;

автомобиль в программе «Tinkercard»;

конкурс по робототехнике;

интерактивная познавательная программа «Мой первый лего-робот»;

онлайн-лагерь «Мобильные каникулы»;

викторина «Мир вокруг нас «мобильный Кванториум»;

семейный хакатон «Новогодняя экоёлка»;

лекция «Все мы состоим из звезд»;

образовательный интенсив по 3D-моделированию «Моё первое изделие»;

хакатоны («Проектирование спортплощадки», «Антимикробные решения»);

летний квест «Техно-штурм» и другие.

В мероприятиях приняло участие 3445 детей. Регистрация на участие в мероприятиях производилась через ИС «Навигатор дополнительного образования детей Ульяновской области».

Всего в конкурсах и соревнованиях различного уровня приняли участие 123 обучающихся Кванториума (индивидуально и в команде), из них:

12 победителей регионального уровня:

региональный молодежный фестиваль «УлРОБОФЕСТ» номинация «Линия OPEN»;

региональный этап Всероссийского конкурса юных исследователей окружающей среды «Открытия 2030»;

региональный этап VII Всероссийской Олимпиады по 3D-технологии по Ульяновской области. номинация «3D Art», номинация 3D PRO;

региональный этап робототехнической олимпиады «Робофест» номинация «Эстафета»;

региональный хакатон «Зелёные решения» номинация: «Стихийные не санкционные свалки», «Цветение Волги как результат деятельности человека»;

региональный этап V Всероссийского фестиваля научно-технического творчества «3D-фишки»;

региональный этап интеллектуальной олимпиады Приволжского федерального округа среди школьников;

региональный конкурс «Юные техники и изобретатели»;

региональный этап Всероссийского чемпионата «Юниор Профи» номинация «Интернет вещей», номинация «Электроника»;

9 победителей областного уровня:

областной конкурс «Лучшее детское изобретение» номинация «Технологии умного дома», номинация «Экология и рациональное природопользование», номинация «Информационные технологии и связь» номинация «Строительство, жилищно- коммунальное хозяйство», номинация «Энергетика и энергосберегающие технологии», номинация «Транспорт и дорожное хозяйство»;

областной конкурс среди детей и юношества «3D-игрушка» номинация «Животное с движущимися частями тела»;

биологический хакатон «Антимикробные решения»;

2 призера всероссийского конкурса по микробиологии «Невидимый мир» номинация «Фомиты».

22 инженерных команд из числа обучающихся, приняли участие в региональных этапах всероссийских мероприятий технической и естественно-научной направленностей.

Обучающимися реализовано 48 проектов, которые представлены на региональных отчетных мероприятиях по презентации результатов проектной деятельности.

За указанный период проведено 3 хакатона, развивающих навыки в разных областях разработки программного обеспечения в процессе командной работы над проектами.

В рамках сетевого взаимодействия с января по июнь 2022 года:

запущен проект «Уроки технологии в Кванториуме» для 461 обучающихся МБОУ г. Димитровграда «Средняя школа №9»;

проведены рабочие встречи с представителями ФГБОУ ВО «УлГАУ им. П.А. Столыпина по реализации проектов естественнонаучной направленности для обучающихся Кванториума (направление «Биоквантум») с целью осознанного подхода в вопросе дальнейшего обучения и выбора будущей профессии;

проведены семинары-практикумы для педагогов дополнительного образования «Точек роста» Мелекесского района населенных пунктов Бряндино, Собакаево, Новая Майна и Новая Малыкла, а также педагогов дополнительного образования, обучающихся на курсах Факультета образовательных технологий и непрерывного образования при ФГБОУ ВО «УлГПУ им. И.Н.Ульянова», по организации дополнительного образования детей с использованием высокотехнологического оборудования;

проведен семинар-практикум для педагогов «Создание мобильного приложения для операционной системы Android» в рамках методического объединения учителей информатики города Димитровграда;

в рамках обмена опытом, сотрудники «Кванториума» посетили АНО Детский технопарк «Кванториум» г.Саранск;

в г. Новочебоксарск в рамках Всероссийского фестиваля лучших практик технической направленности Федерального государственного бюджетного образовательного учреждения дополнительного образования «Федеральный центр дополнительного образования и организации отдыха и оздоровления детей» прошел региональный форум «ЭкспоTechnology-2022».

Составлен график прохождения курсовой подготовки сотрудников по программам, разработанным Федеральным оператором.

Информация о выполнении основных показателей представлена в таблице.

№ п/п	Наименование индикатора/показателя	Плановое значение в целом по субъекту РФ на конец отчетного года	Достигнутое значение по состоянию на 30.06.2022
1.	Численность детей в возрасте от 10 до 18 лет, обучающихся за счет средств бюджетов субъекта	1550	964

	Российской Федерации и (или) местных бюджетов по дополнительным общеобразовательным программам, соответствующим приоритетным направлениям технологического развития Российской Федерации, на базе созданного детского технопарка «Кванториум» (человек); в том числе детей, обучающихся на постоянной основе (по программам углубленного проектного модуля)	300	156
2.	Доля отдельных групп сотрудников, прошедших переподготовку (повышение квалификации) по программам (курсам, модулям), разработанным Федеральным оператором (процентов):	100	
	педагогические работники		-
	наставники (в том числе без педагогического образования)		-
	инженеры-преподаватели хайтека		-
	иные категории работников		-
3.	Количество проектов, реализованных обучающимися детского технопарка «Кванториум», представленных на региональных и федеральных отчетных мероприятиях по презентации результатов проектной деятельности (единиц)	40	48
4.	Численность детей, принявших участие в публичных мероприятиях детского технопарка «Кванториум» (вовлеченных в деятельность сети детских технопарков «Кванториум») (человек)	9750	3445
5.	Количество внедренных самостоятельно разработанных детским технопарком «Кванториум» программ/кейсов, ориентированных на решение реальных технологических задач для проектной деятельности детей (единиц)	5	4
6.	Количество проектных разновозрастных групп обучающихся детского технопарка «Кванториум» численностью не менее трех человек, на постоянной основе реализующих инженерные проекты (единиц)	15	18
7.	Количество проведенных хакатонов и иных мероприятий естественно-научной и технической направленности (единиц)	10	3
8.	Количество региональных этапов всероссийских и международных мероприятий технической и естественнонаучной направленности, в которых примут участие обучающиеся детского технопарка	10	8

	«Кванториум» (единиц)		
9.	Количество инженерных команд из числа обучающихся детских технопарков «Кванториум», принявших участие в региональных этапах всероссийских и международных мероприятий технической и естественно-научной направленностей (единиц)	20	22

Развитие сети центров цифрового образования «ИТ-куб»

Центр цифрового образования детей «IT-куб» - это площадка дополнительного образования детей по программам, направленным на ускоренное освоение актуальных и востребованных знаний, навыков и компетенций в сфере информационных технологий, создан в 2020 году на базе ФГБОУ ВО УлГТУ (далее - Центр «IT-куб» УлГТУ).

Партнерами в создании и запуске Центра «IT-куб» выступили компании: SimbirSoft, ITECH, ZeBrains, Ростелеком и Signify.

С января по июнь 2022 года в Центре «IT-куб» УлГТУ реализовано 8 дополнительных общеразвивающих программ:

«Графический дизайн»;

«Кибер-шахматы»;

«Системное администрирование»;

«Программирование на Python»;

«Разработка VR/AR приложений»;

«Программирование на языке Java»;

«Программирование на языке «Scratch»;

«Ментальная арифметика».

Численность обучающихся по программам составляет 342 детей в возрасте 5–18 лет.

Центр «IT-куб» стал организатором и площадкой проведения значимых мероприятий цифровой направленности, как регионального, так и федерального уровня.

С января по июнь 2022 года проведено 14 мероприятий, организованных на базе Центра «IT-куб» УлГТУ, в том числе:

олимпиада школьников «Гранит науки»;

вузовско-академическая олимпиада по информации для школьников;

региональный этап олимпиады ПФО «Программирование»;

урок Цифры: Цифровое искусство: музыка и IT;

творческий конкурс по программированию «Аты-баты шли солдаты»;

вебинар «Обучение IT профессиям – новые возможности для каждого»;

онлайн-мероприятие «Цифровые каникулы «Зимний марафон»;

чемпионат IT-сферы Ульяновской области по программированию;

финал открытой олимпиады «Когнитивные технологии»;

хакатон «IT-Кубок 2022».

В мероприятиях приняло участие 1859 детей. Регистрация на участие в

мероприятиях производилась через ИС Навигатор.

Часть мероприятий прошла в дистанционном формате, что позволило охватить детей не только г.Ульяновска, но и детей из Ульяновской области, таким образом повысить интерес к IT-направлениям.

Центр «IT-куб» стал организатором и площадкой проведения значимых мероприятий цифровой направленности, среди них финалы перечневых олимпиад (региональная площадка):

Вузовско-академическая олимпиада по программированию (ФГАОУ ВО «Уральский федеральный университет им. первого Президента России Б.Н. Ельцина»);

«Гранит науки» (ФГБОУ ВО «Санкт-Петербургский горный университет»);

«Когнитивные технологии» (АОУ ВО «Национальный исследовательский университет «МИСиС»).

Обучающиеся Центра «IT-куб» занимают призовые места в областных и федеральных конкурсах на языках программирования Scratch - стали призерами в областных олимпиадах из перечня Российского совета олимпиад школьников. Шахматисты Центра «IT-куб» над шахматистами из Финляндии «Imatran shakki» одержали победу со счётом: 15 - 9.

За отчетный период «IT-куб» выступил соорганизатором всероссийского мероприятия – Всероссийский марафон «Вездекод» и организатором площадки IT-направления в рамках Первой международной арт-резиденции креативных индустрий.

Информация о выполнении основных показателей представлена в таблице.

№	Наименование индикатора/показателя	Плановое значение в целом по Ульяновской области на конец отчетного года	Достигнутое значение по состоянию на 30.06.2022
1.	Численность детей в возрасте от 5 до 18 лет, обучающихся за счет средств соответствующего бюджета бюджетной системы, предоставляемых учредителем образовательной организации (бюджета субъекта Российской Федерации и (или) местных бюджетов), по дополнительным общеобразовательным программам на базе созданного Центра (человек в год)	542	342
2.	Численность детей от 5 до 18 лет, принявших участие в проведенных на базе Центра мероприятиях (в том числе дистанционных), тематика которых соответствует направлениям деятельности Центра (человек в год)	2000	1859
3.	Количество проведенных на базе Центра проектных олимпиад, хакатонов и других мероприятий, соответствующих	5	14

	направлениям деятельности Центра (единиц в год)		
4.	Количество реализуемых дополнительных общеобразовательных программ	7	8
5.	Количество общеобразовательных организаций – партнеров, с которыми Центр реализует сетевые образовательные программы в соответствии с договором о сетевой форме (единиц в год)	3	1
6.	Доля педагогических работников Центра, прошедших обучение по программам из реестра программ повышения квалификации федерального оператора (процент)	100	100

Центр цифрового образования детей «IT-куб» на базе МБОУ г. Ульяновска «Гимназия № 34»

В 2021 году на базе МБОУ г. Ульяновска «Гимназия № 34» открыт второй центр цифрового образования детей «IT-куб» (далее - Центр «IT-куб» Гимназия №34»).

С января по июнь 2022 года в Центре «IT-куб» Гимназия №34 реализовано 7 дополнительных общеразвивающих программ:

«3D моделирование в Blender»;

«Программирование роботов»;

«Программирование на языке «Scratch»;

«Программирование на языке Java»;

«Программирование на Python»;

«Системное администрирование»;

«Основы спортивной робототехники».

Численность обучающихся по программам составляет 316 детей в возрасте 5 - 18 лет.

За указанный период проведено 8 мероприятий, организованных на базе Центра «IT-куб» Гимназия №34, в том числе:

марафон «Цифровые каникулы» (серия мастер-классов цифровой направленности в дистанционном формате для обучающихся в возрасте с 7 до 18 лет);

всероссийское образовательное мероприятие «Урок цифры» по темам «Квантовый мир: как устроен квантовый компьютер» и «День цифры»;

конкурс по направлению программирование в Scratch «Музыка весны»;

областной хакатон по робототехнике «Robo-Cube».

В мероприятиях приняло участие 1500 ребенка. Регистрация на участие в мероприятиях производилась через ИС «Навигатор дополнительного образования детей Ульяновской области».

Обучающиеся Центра «IT-куб» стали призёрами хакатонов:

по разработке на языке программирования Scratch «Здоровое будущее» в г. Мурманск в номинации – стиль мультипликации «Твой выбор»;

областной хакатон по робототехнике «Robo-Cube» - 3 победителя.

Информация о выполнении основных показателей представлена в таблице.

№	Наименование индикатора/показателя	Плановое значение в целом по Ульяновской области на конец отчетного года	Достигнутое значение по состоянию на 30.06.2022
1.	Численность детей в возрасте от 5 до 18 лет, обучающихся за счет средств соответствующего бюджета бюджетной системы, предоставляемых учредителем образовательной организации (бюджета субъекта Российской Федерации и (или) местных бюджетов), по дополнительным общеобразовательным программам на базе созданного Центра (человек в год)	500	316
2.	Численность детей от 5 до 18 лет, принявших участие в проведенных на базе Центра мероприятиях (в том числе дистанционных), тематика которых соответствует направлениям деятельности Центра (человек в год)	2000	1500
3.	Количество проведенных на базе Центра проектных олимпиад, хакатонов и других мероприятий, соответствующих направлениям деятельности Центра (единиц в год)	6	8
4.	Количество реализуемых дополнительных общеобразовательных программ	6	7
5.	Количество общеобразовательных организаций – партнеров, с которыми Центр реализует сетевые образовательные программы в соответствии с договором о сетевой форме (единиц в год)	3	-
6.	Доля педагогических работников Центра, прошедших обучение по программам из реестра программ повышения квалификации федерального оператора (процент)	100	100

Развитие ключевого центра дополнительного образования «Дом научной коллаборации»

Ключевой центр дополнительного образования детей «Дом научной коллаборации им. Ж.И. Алфёрова» (далее – Центр ДНК) создан в 2020 году на базе ФГБОУ ВО «Ульяновский государственный университет» (далее - УлГУ). Центр ДНК осуществляет новый подход к образованию, через выполнение обучающимися реальных кейсов по передовым направлениям развития технологий.

В целях реализации образовательных программ Центром ДНК совместно с УлГУ разработаны новые инновационные программы дополнительного образования для детей и взрослых («Детский университет», «Малая академия»,

«Урок биологии», «Урок технологии», «Педагог К-21») адаптированные к потребностям нашего региона.

С января по июнь 2022 года реализовано 18 дополнительных общеразвивающих программ («Робототехника», «Программирование в разных средах», «3D и VR –технологии», «Квадрокоптер: устройство, конструирование и пилотирование», «Микро- и макроанатомия», «Уникальный мир биологии», «Технология робототехнического творчества», «Программирование в разных средах», «Основы молекулярной биологии и генетики», «Медицина на стыке наук», «Технологии проектной деятельности», «Современные цифровые и производственные технологии», «Техногенные и биогенные угрозы», «Технологии биологических систем и материалов», «Технологии здоровье сбережения», «Python для начинающих»).

Численность детей обучающихся по данным программам составила 389 детей в возрасте от 5 до 18 лет.

За указанный период проведено 30 мероприятий, в том числе

мастер-классы «Введение в медицину», «Интерьерный коллаж», «Жизнь под микроскопом», «Урок технологии», «Инновационное пространство»;

научная конференция медицинского профиля «Первый шаг в медицину»;

онлайн-квиз «Биография Ж.И. Алферова»;

онлайн-урок «Непереносимость лактозы у взрослых и детей»;

проектный хакатон «Технология проектной деятельности;

встреча с профессором «Разговор о науке»;

кибербезопасность: фейки в сети;

онлайн-хакатон компьютерных игр «Just code it!»;

день науки «Исследования на стыке наук»;

онлайн-олимпиады по биологии и медицине для школьников;

летние инженерные смены и другие.

В данных мероприятиях приняли участие 1082 обучающихся, зарегистрированных в модуле «Мероприятия» через ИС Навигатор.

Сформирована команда наставников для обучающихся из лучших преподавателей УлГУ.

Обучающиеся Центра ДНК:

выступили с презентацией собственных проектов на областном Конгрессе детских научных сообществ;

стали призерами областного конкурса изобретателей «Лучшее детское изобретение» в номинации «Технологии умного дома и производства (от Legrand)», в старшей возрастной группе 14-18 лет;

приняли активное участие в научно-практической конференции «В науку с УлГУ» с проектами по медицинскому и IT направлениям;

подготовили командную заявку на участие во Всероссийском Конкурсе по микробиологии «Невидимый мир».

Информация о выполнении основных показателей представлена в таблице.

№	Наименование индикатора/показателя	Плановое значение в целом по Ульяновской области на конец отчетного года	Достигнутое значение по состоянию на 30.06.2022
1.	Количество реализуемых дополнительных общеобразовательных программ (единиц)	18	18
2.	Численность детей в возрасте от 5 до 18 лет, обучающихся по дополнительным общеобразовательным программам на базе созданного Центра (человек в год)	400	389
3.	Количество проведенных на базе Центра проектных олимпиад, хакатонов и других мероприятий, соответствующих направлениям деятельности Центра (единиц в год)	6	30
4.	Численность детей от 5 до 18 лет, принявших участие в проведенных на базе Центра мероприятиях (в том числе дистанционных), тематика которых соответствует направлениям деятельности Центра (человек в год)	1500	1082
5.	Количество общеобразовательных организаций – партнеров, с которыми Центр реализует сетевые образовательные программы в соответствии с договором о сетевой форме (единиц в год)	5	5
6.	Доля педагогических работников Центра, прошедших обучение по программам из реестра программ повышения квалификации федерального оператора (процент)	100	100

Охват деятельностью регионального центра выявления, поддержки и развития способностей и талантов у детей и молодёжи, технопарков «Кванториум», центров «IT – куб» и «ДНК» (далее – субсидиарные сущности)

В соответствии с методикой расчёта региональных показателей регионального проекта «Успех каждого ребёнка», утвержденной распоряжением Министерства просвещения и воспитания Ульяновской области №426-р от 18.03.2021 показатель «Охват детей деятельностью региональных центров выявления, поддержки и развития способностей и талантов у детей и молодёжи, технопарков «Кванториум», центров «ДНК» и «IT-куб» с 1 января 2022 года ведется нарастающим итогом по данным ежемесячной выгрузки из ЕАИС ДО, проводимой Департаментом государственной политики в сфере воспитания, дополнительного образования и детского отдыха Минпросвещения России.

В расчет Показателя включается:

охват детей дополнительными общеразвивающими программами;

охват детей деятельностью, под которой подразумевается участие детей в профильных региональных сменах, олимпиадах и иных конкурсных

мероприятиях, а также в открытых лекциях, семинарах, мастер-классах, хакатонах, конференциях и т.д.

На основании данных «Единой автоматизированной информационной системы дополнительного образования» по состоянию на 30 июня 2022 года общая численность детей занятых в системе дополнительного образования составляет 122 117 человек, из них 21 644 человек охвачены дополнительным образованием и деятельностью регионального центра выявления, поддержки одарённых детей «Алые паруса», технопарков «Кванториум», центра «Дом научной коллаборации» и центров «IT-куб», что составляет 17,72% при плановом показателе 9%. Показатель выполнен.

Численность детей, охваченных программами и деятельностью субсидиарных сущностей представлена в таблице.

Наименование образовательной организации	Численность детей, охваченных дополнительным образованием, чел.
АНО ДО «Агентство технологического развития Ульяновской области» - Центр цифрового образования детей «IT- куб»	4024
ФГБОУ ВО «Ульяновский государственный университет» - ключевой центр дополнительного образования «Дом научной коллаборации им. Ж.И. Алфёрова»	1475
ОГБПОУ «Димитровградский технический колледж»- детский технопарк «Кванториум»	8493
АНО ДО «Детский технопарк «Кванториум»	
Мобильный технопарк «Кванториум» АНО ДО «Детский технопарк «Кванториум»	1616
МБОУ г. Ульяновска «Губернаторский инженерный лицей №102» - школьный технопарк «Кванториум»	2170
ОГБН ОО «Центр выявления и поддержки одарённых детей в Ульяновской области «Алые паруса»	3866
ИТОГО	**21 644**

V. Кадровая политика в системе дополнительного образования

По состоянию на 30 июня 2022 года количество сотрудников в государственных и муниципальных организациях, реализующих дополнительные общеобразовательные программы составляет 5189 человек, из них:

1457 в общеобразовательных организациях или 28,1% от общего количества педагогических работников в сфере дополнительного образования;

265 в дошкольных образовательных организациях или 5,1%;

1699 в организациях дополнительного образования или 32,7%;

42 в организациях среднего профессионального образования или 0,8%;

135 в иных образовательных организациях (ВУЗЫ, социально-реабилитационные центры, дома детства, негосударственный сектор) или 2,6%;

1012 в детских школах искусств или 19,5%;

579 в организациях спортивной подготовки или 11,2%.

Порядка 500 педагогов осуществляют свою деятельность в организациях различных типов в качестве внешних совместителей.

Более 1000 сотрудников являются педагогами по дополнительному образования в рамках различных направленностей.

В разрезе направленностей дополнительного образования численность педагогов дополнительного образования распределена следующим образом:

529 человека по технической направленности или 8,5% от общего количества;

474 человек по естественно-научной направленность или 7,6%;

382 человек туристско-краеведческая направленность или 6,1%;

1185 человек социально-гуманитарная направленность или 18,6%;

1973 человек художественная направленность или 31,6%;

1710 человек физкультурно-спортивная направленность или 27,3%.

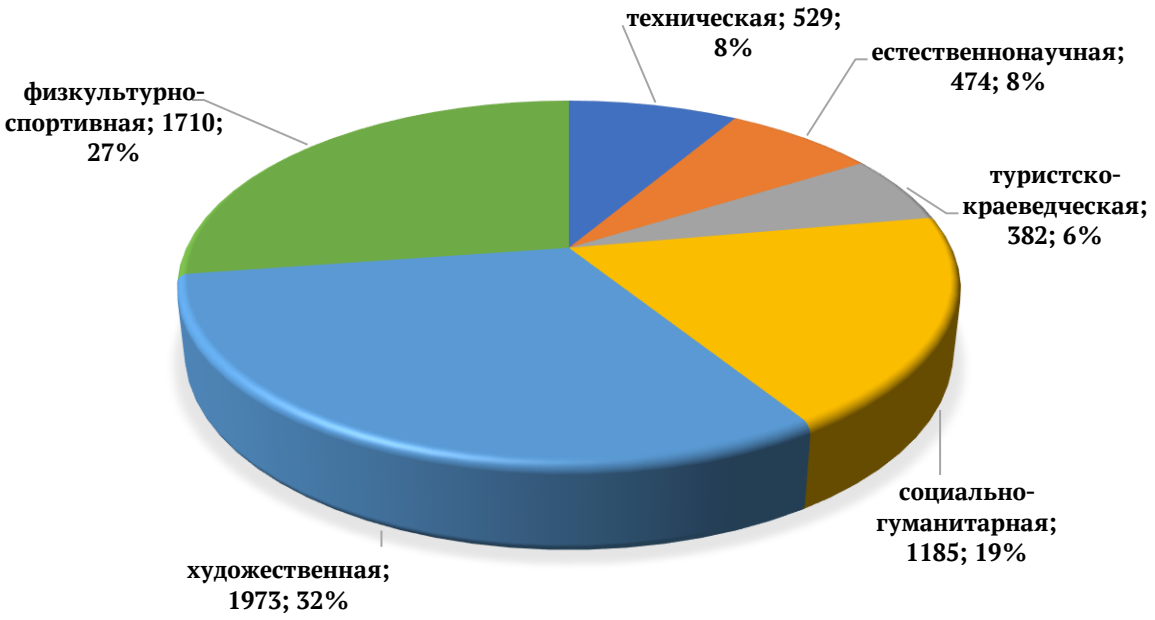

Количество педагогов дополнительного образования, привлекаемых к преподавательской деятельности на созданных новых местах дополнительного образования детей, составляет 560 человек. Все педагоги дополнительного образования и руководители образовательных организаций, на базе которых созданы новые места имеют действующие курсы повышения квалификации и прошли обучение по новым формам и методам работы в дополнительном образовании.

Численность педагогических работников, в организациях дополнительного образования, оказывающих услуги по психолого-педагогической реабилитации по состоянию на 30 июня 2022 года, составляет 35 человек, из них

8 педагогов – психологов;

2 учителя – логопеда;

3 социальных педагога;

22 педагога адаптивной физкультуры.

VI. Популяризация деятельности РМЦ Ульяновской области, национального проекта «Образование» и реализуемых проектов

Региональным модельным центром дополнительного образования Ульяновской области (далее — РМЦ) проведена работа по формированию положительного имиджа системы дополнительного образования, а также по информированию населения о реализации мероприятий федерального проекта «Успех каждого ребенка» национального проекта «Образование» на территории Ульяновской области.

Основными информационными ресурсами РМЦ являются — сайт, группа ВКонтакте и Телеграм-канал. Дополнительными — интернет-ресурсы муниципальных опорных центров Ульяновской области, Министерства просвещения и воспитания Ульяновской области, ОГБН ОО «Дворец творчества детей и молодёжи», региональных и муниципальных СМИ, а также ряда других организаций Ульяновской области.

За 1 полугодие 2022 года на сайте РМЦ (https://rmc73.ru/) были проведены следующие изменения:

полностью обновлен дизайн и структура;

интегрированы системы аналитики и безопасности;

добавлена мобильная версия;

проведена внутренняя (техническая) и внешняя оптимизация;

на внутренние страницы добавлена подробная и актуальная информация под запросы целевой аудитории;

добавлено 166 записей (анонсы, статьи, новости и другая полезная информация);

проведен обмен ссылками с другими сайтами.

За отчетный период сайт посетило более 4,5 тысяч человек, которые суммарно просмотрели страницы сайта более 17 тысяч раз. Наибольший процент составили посетители из поисковых систем, социальных сетей и закладок браузеров. Большая часть посетителей – женщины старше 35 лет.

В группе РМЦ Вконтакте (https://vk.com/rmc_73) за 1 полугодие 2022 года:

полностью обновлен дизайн и структура;

проведена внутренняя оптимизация;

изменен формат, тип и стиль подачи информации;

добавлено 195 записей;

проведен обмен ссылками и репостами с другими группами.

За отчетный период в группу вступило 278 человек и по состоянию на 30 июня 2022 года количество участников группы составило 812 человек. Каждую запись в среднем посмотрело порядка 500 человек. Основная часть аудитории – женщины старше 30 лет.

4 марта 2022 года был создан Телеграм-канал РМЦ (https://t.me/rmc_73). За 4 месяца туда добавлено 154 записи. Также был проведен обмен репостами с другими каналами и группами. За этот период на канал подписалось 164 человека.

На интернет-ресурсах муниципальных и региональных СМИ были опубликованы статьи, пресс- и пост-релизы.

Информация о РМЦ была добавлена в онлайн-каталоги организаций Ульяновской области, а также на карты Яндекс, Google и 2ГИС.

Информация о ресурсах РМЦ и реализуемых проектах периодически давалась во время онлайн и офлайн мероприятий, а также в чатах работников образовательных организаций и родителей.

Своевременно давалась обратная связь на сообщения и комментарии в группе ВКонтакте и на сайте.

Заместитель руководителя –
начальник отдела проектного
управления и внешних коммуникаций С.В. Шерина

Агафонова Наталья Сергеевна
Антонова Елена Геннадьевна
Есин Александр Алексеевич
Кузоваткина Ольга Васильевна